

Nombre y apellidos:

Curso: Fecha:

Estructuración espacial

Colorea las niñas que tienen el balón a su derecha.



Nombre y apellidos:

Curso: Fecha:

Estructuración espacial

Dibuja el objeto que corresponda según la situación en la que se encuentra en relación con la niña.



A la derecha de la niña.

A la izquierda de la niña.

Delante de la niña.

Detrás de la niña.

Nombre y apellidos:

Curso: Fecha:

Razonamiento lógico

Completa los números que faltan en cada tira.

9	3	5	7	1
0	6
9	9			



5	2	9	4
5	8	3
10				

8	4	6	2
5	9	10
		13		







10	6	11	2
.....	7
15				

Nombre y apellidos:

Curso: Fecha:

Estructuración temporal - Secuenciación lógica

Colorea las viñetas y numéralas para ordenar la historia.

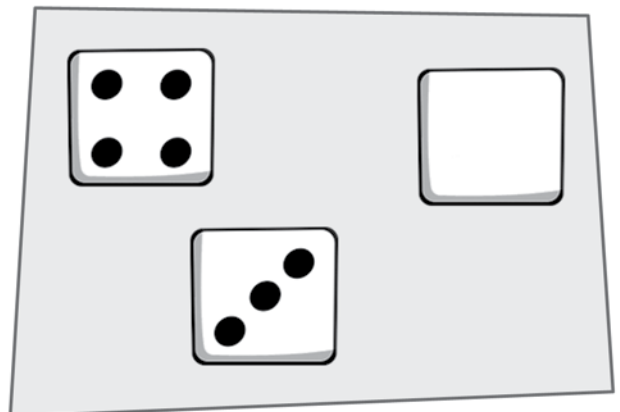
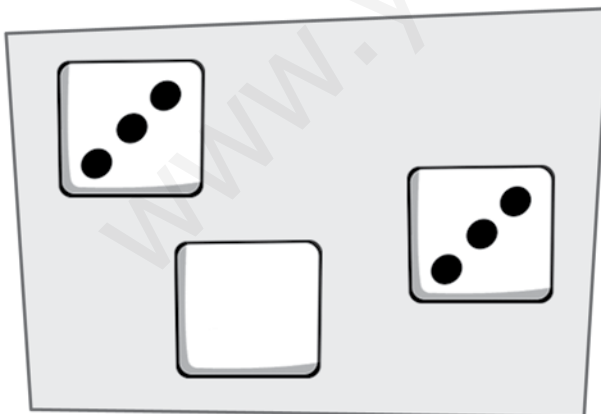
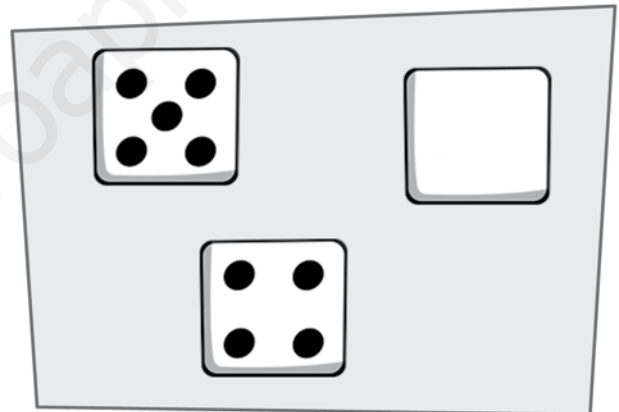
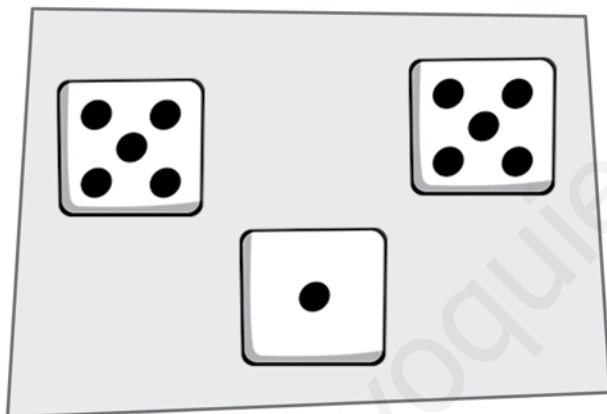
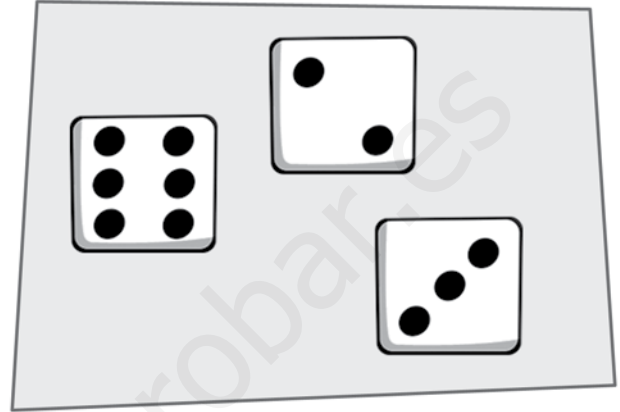
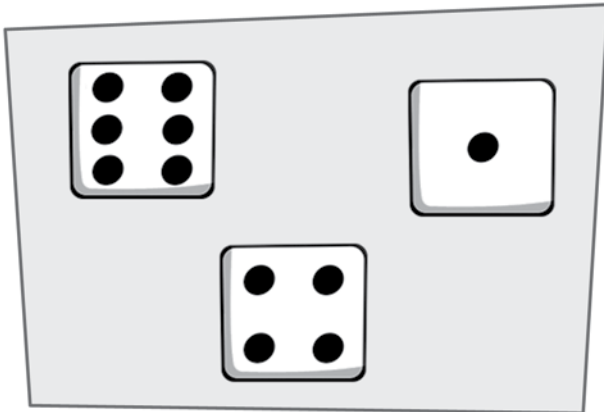


Nombre y apellidos:

Curso: Fecha:

Pensamiento lógico

Dibuja las puntuaciones de los cuadrados que están vacíos.



Explica cómo lo has hecho.


.....
.....

Nombre y apellidos:

Curso: Fecha:

Estructuración espacial

Dibuja en cada recuadro la figura que corresponda según su situación en relación con el pato.



Dibuja el animal que está
detrás del pato, a su izquierda.

Dibuja el animal que está
delante del pato, a su derecha.



Nombre y apellidos:

Curso: Fecha:

■ Creatividad

Observa, inventa y completa.




NIÑO




NIÑA




RUEDA






PLATO DE SOPA



BALÓN



RELOJ

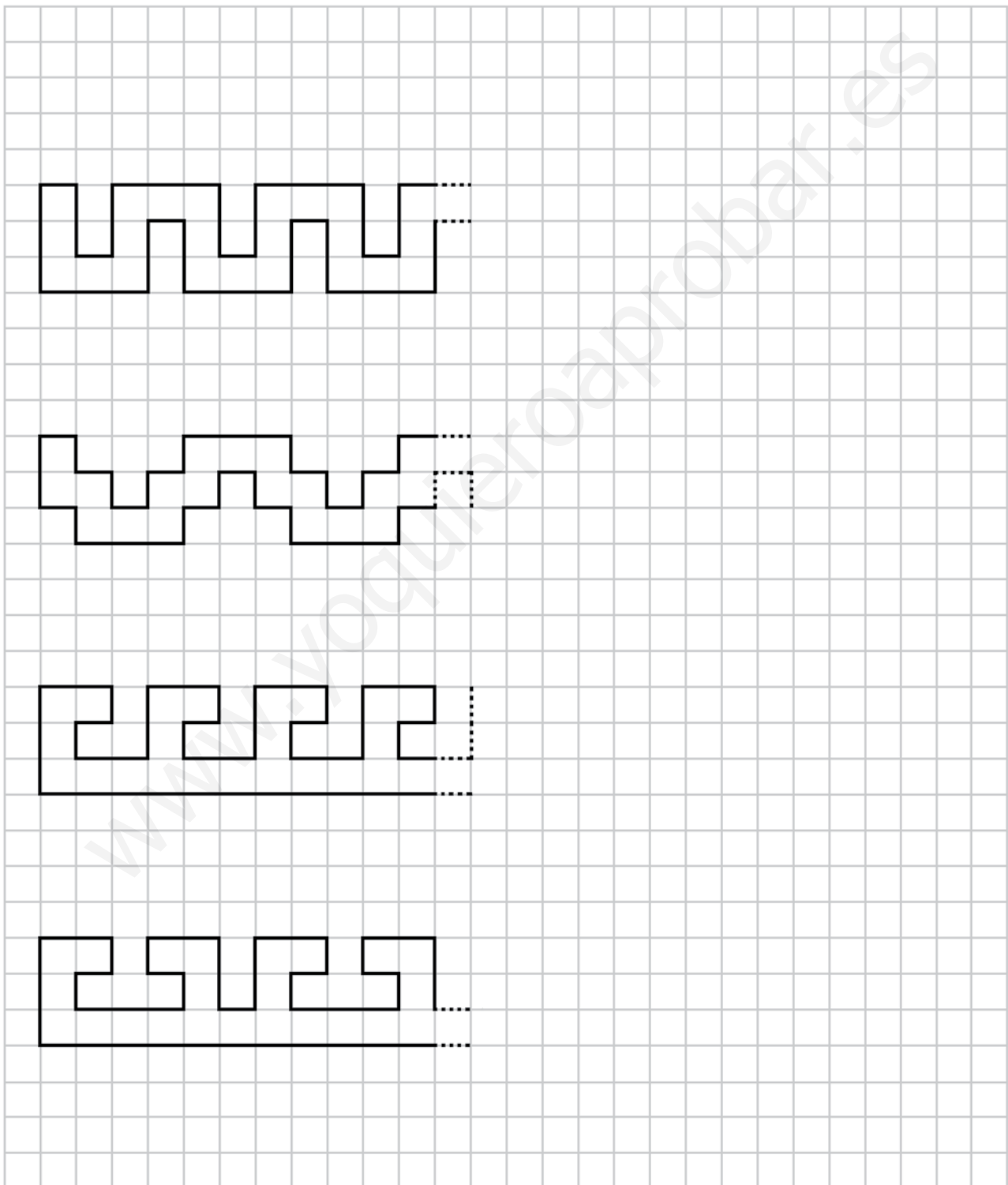


Nombre y apellidos:

Curso: Fecha:

Observación - Atención - Estructuración espacial

Continúa cada cenefa hasta el final y, después, coloréala.




Nombre y apellidos:

Curso: Fecha:

Observación - Atención - Percepción

Busca el animal que no tiene pareja y dibújalo en el cuadro vacío.




Nombre y apellidos:

Curso: Fecha:

Estructuración temporal

Numera las viñetas para ordenar la historia.

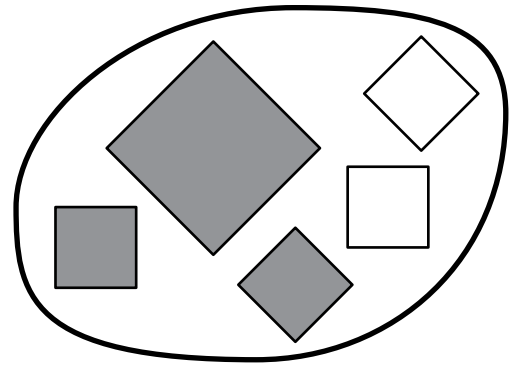
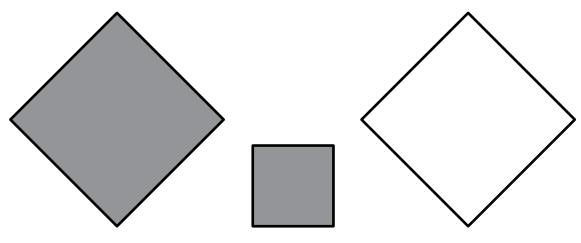
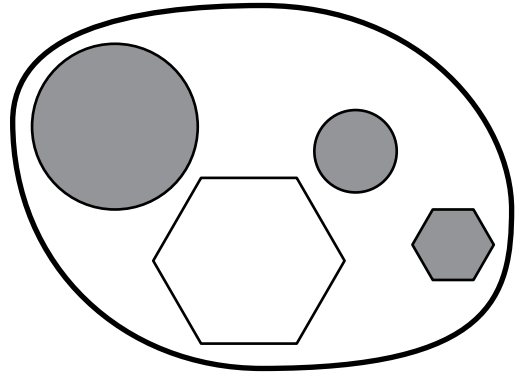
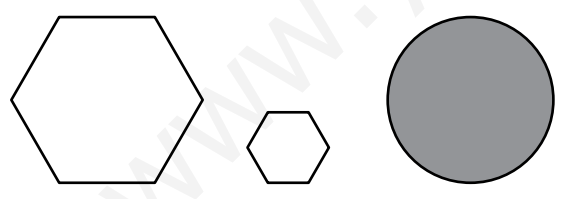
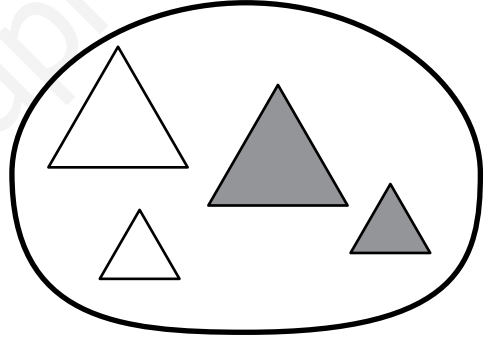

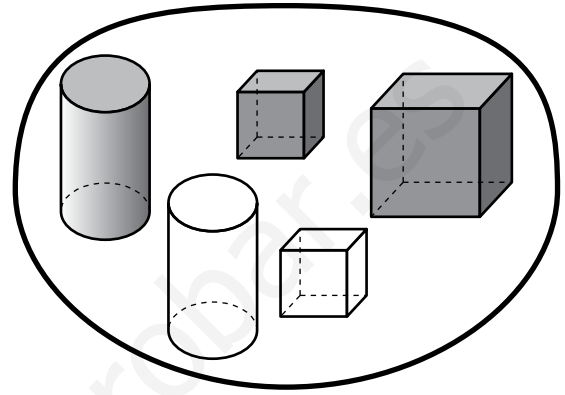
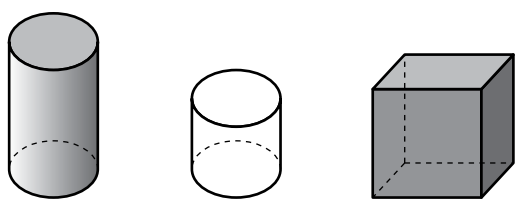


Nombre y apellidos:

Curso: Fecha:

Razonamiento lógico

¿Qué figura de la derecha continúa la serie en cada caso?




Nombre y apellidos:

Curso: Fecha:

Pensamiento lógico


Colorea todos los animales que pertenecen a la misma colección.




Yo sí pertenezco.



Yo no.



Yo sí.




Yo no.



Yo no.



Yo sí.



Yo sí.



Yo sí.




Yo no.



Yo no.



Yo sí.



Yo no.

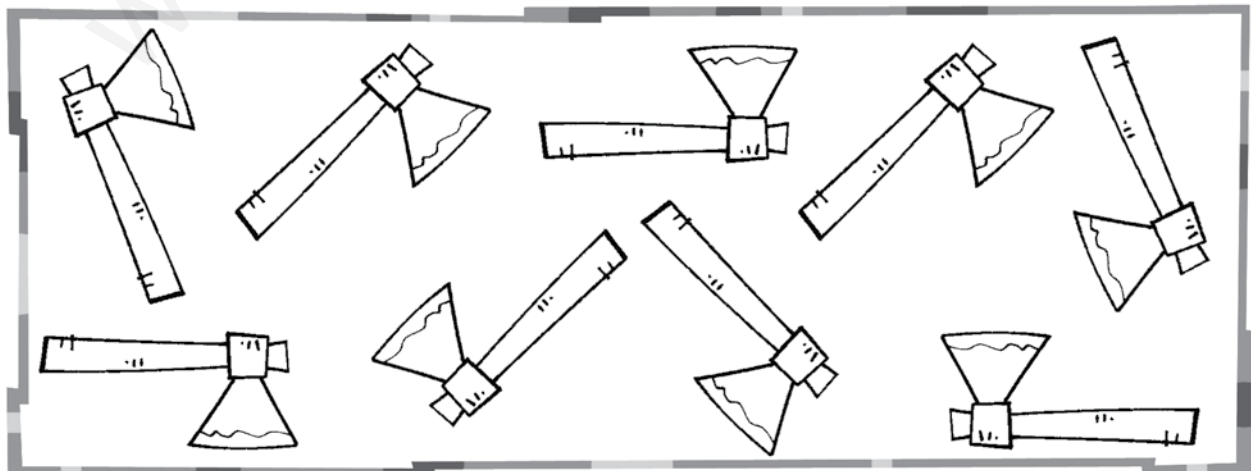
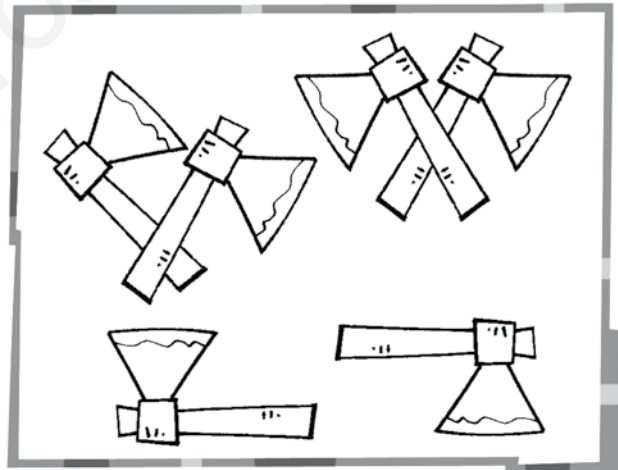
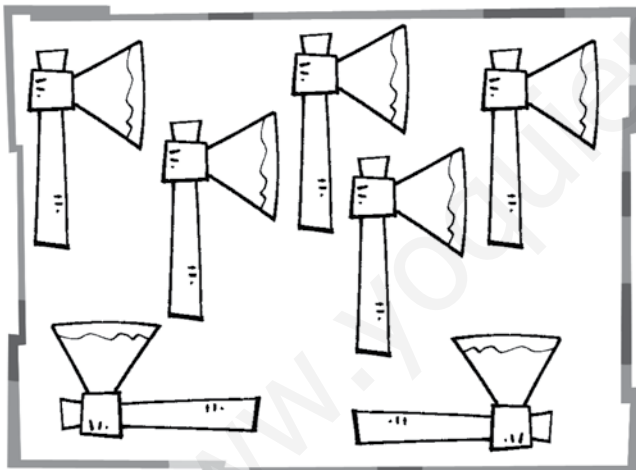

¿Qué característica tienen en común?

Nombre y apellidos:

Curso: Fecha:

Estructuración espacial

En cada montón hay un hacha al revés. Colorea de azul las que están al derecho, y de rojo las que están al revés.








Nombre y apellidos:

Curso: Fecha:

Estructuración temporal

Colorea las viñetas y numéralas para ordenar la historia.



SUGERENCIA: También puedes recortar las viñetas y pegarlas, ordenadas, en una hoja.

Nombre y apellidos:


Curso: Fecha:

Razonamiento

Todos los objetos rodeados son de la misma familia. Coloréalos para distinguirlos mejor.



Rodea los cinco objetos que también son de la familia anterior, y coloréalos.



Completa.

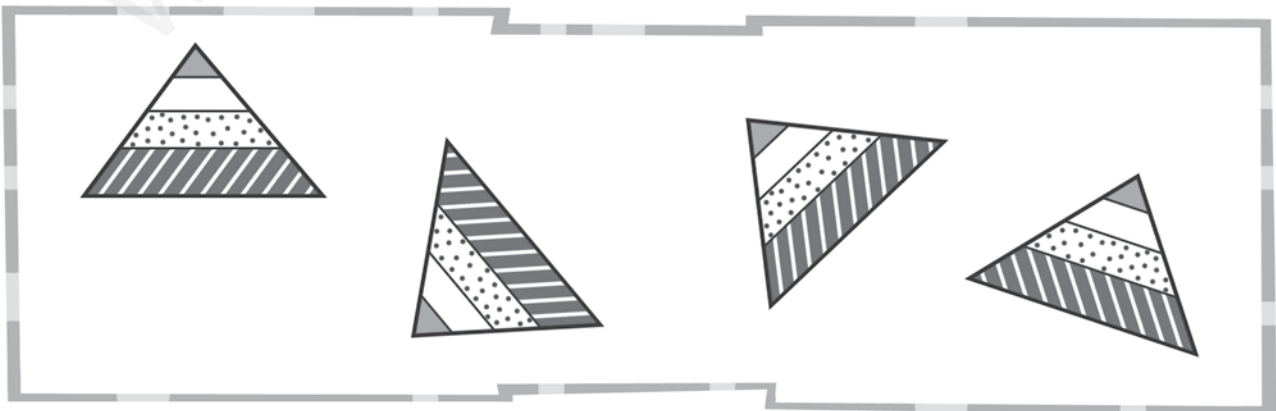
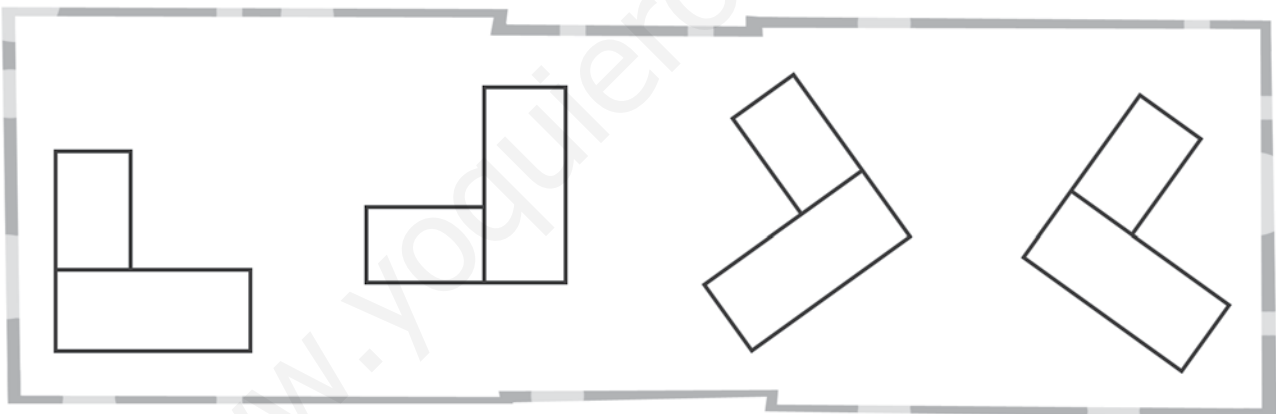
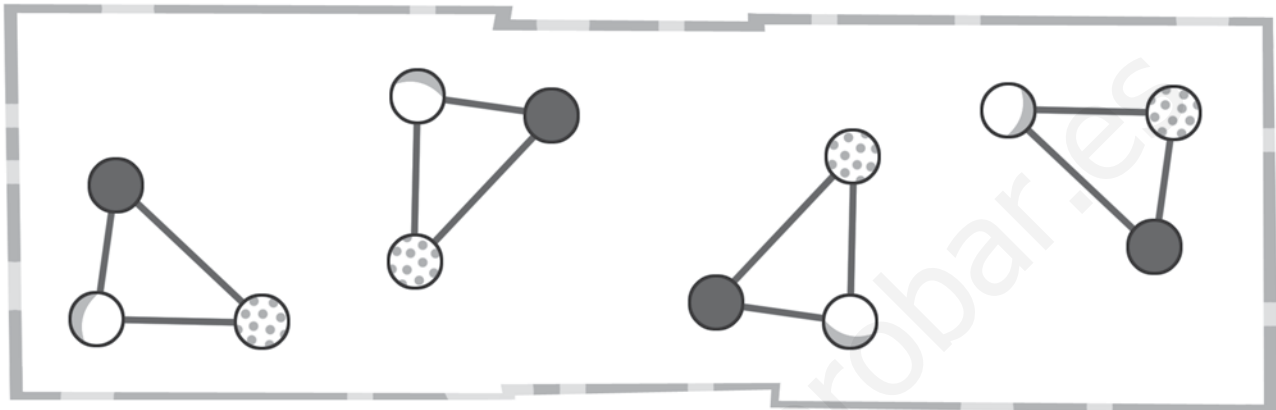
Los objetos de la familia son los que

Nombre y apellidos:

Curso: Fecha:

Estructuración espacial

Rodea la figura que es diferente de las otras en cada serie.




Nombre y apellidos:

Curso: Fecha:

Razonamiento lógico

Momo solamente avanza hacia la derecha y hacia abajo. Señala en rojo el camino que seguirá para recoger el mayor número de setas.



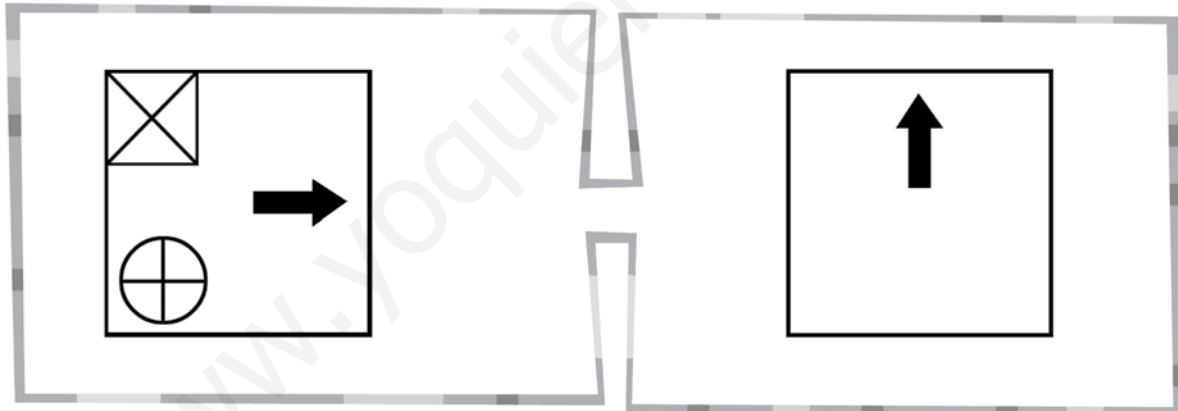
¿Cuántas setas ha recogido?

Nombre y apellidos:

Curso: Fecha:

Estructuración espacial

Dibuja unos cuadrados exactamente iguales pero girados, de forma que la flecha quede hacia arriba.













Nombre y apellidos:

Curso: Fecha:


Razonamiento lógico

Piensa, calcula y escribe, en su casilla, el valor de cada fruta.










			→	15
			→	11
			→	13


 =

 =

 =

Completa los números que faltan en las dos casillas de abajo.

			→	21
			→	25
			→	26
↓	↓	↓		
22	<input type="text"/>	<input type="text"/>		



Nombre y apellidos:



Curso: Fecha:

● Creatividad - Interpretación de códigos


Completa los carteles y los dibujos que faltan.




PIRATA



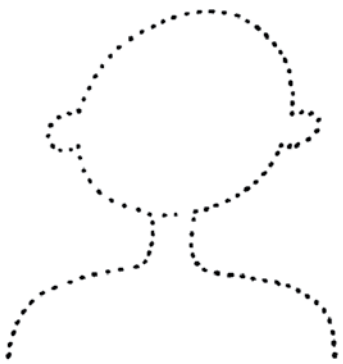
SOLDADO




MÉDICA



PAYASO



POLICÍA



MONTAÑERA

Nombre y apellidos:

Curso: Fecha:

Razonamiento lógico

Fíjate en las figuras de cada fila y dibuja la siguiente.








Nombre y apellidos:

Curso: Fecha:

Observación - Atención - Estructuración temporal

Colorea la viñeta que corresponde a la foto que está haciendo María.






















Nombre y apellidos:

















Curso: Fecha:




Razonamiento

¿Qué valor tiene cada figura?

				= 20
				= 19
				= 14
				= 16
18	16	19	16	

	=
	=
	=

				= 10
				= 8
				= 15
				= 16
14	13	9	13	

	=
	=
	=