

Nombre: Fecha:

Unidad repaso Silabas trabadas

PL

pla ple pli plo plu

pal pel pil pol pul

1. Rodea las palabras que contengan *pl-* y escribelas en los recuadros.

Plácido, el plomero, usa cañerías de plástico.

Three empty rounded rectangular boxes for writing the words found in the exercise.



2. Completa las palabras con diferentes consonantes.



3. Colorea cada recuadro con el código siguiente:

amarillo → pla verde → ple rojo → pli azul → plo rosa → plu
gris → pal naranja → pel marrón → pil blanco → pol morado → pul

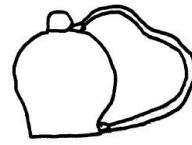
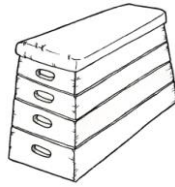
pil	pal	plu	pul	ple
pol	plo	pli	pel	pla
pla	pal	pil	plo	pol
pla	pul	plu	pal	pil
pil	pal	plu	pul	pla

4. Lee y colorea las sílabas siguiendo el código de color anterior:



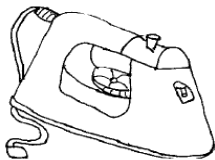
pluma, palma, planta, pliegue, pulpo,
palpar, plisado, pólvora, plástico, plomo,
pulmón, palco, plancha, píldora, plegar,
papel, plumero.

5. Une:

pluma
cantimplora
cumpleaños
plátano
plinton



6. Completa las frases:



- En la isla hay unas lindas _____.
- Salieron dos marcianos del _____.
- El _____ tiene ocho tentáculos.
- Ayer me regalaron una _____.
- Las flores de mi _____ son rojas.
- Le pusieron un _____ lleno de macarrones.
- El pájaro tiene unas bonitas _____ de colores.
- Tengo una _____ de plata.

9. Lee y rodea las sílabas par, per, pir, por, pur, pra, pre, pri, pro, pru.

El portero de mi equipo ha pedido el precio de un balón en la tienda de deportes. Con el dinero del premio podremos comprar el balón.



10. Rodea las palabras que contengan pr- y escríbelas en los recuadros.

Mi prima Priscila recibió un premio.

Three empty rounded rectangular boxes with a dashed line inside, intended for writing the words found in the text.



11. Une y escribe las palabras:

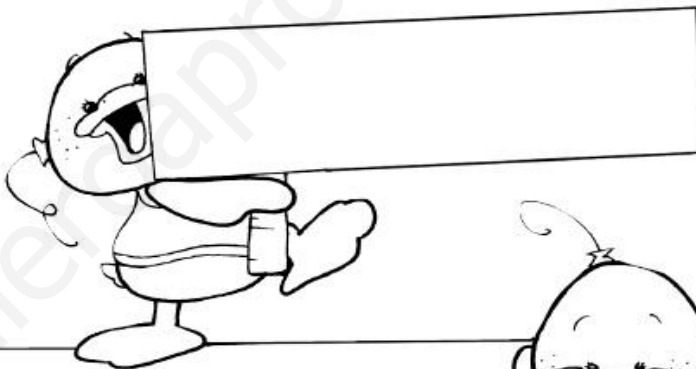
Pre	siana	<u>persiana</u>
Per	sumido
	mitido
	mio
	donar
	escolar

12. Busca las 7 palabras y escribelas:


P	R	I	M	A	P	P
P	R	A	D	O	R	R
P	R	E	C	I	O	I
P	R	E	S	T	A	S
N	P	R	E	N	S	A

13. Colorea las sílabas que necesitas para escribir la palabra de cada cartel.

mi a pri lo to




cro me vo sa pro



pro ce sa prin pru



fe fo pro ra so



14. Escribe una oración con cada una de las palabras del ejercicio anterior.

15. Rodea la palabra correcta:

presentar	presentar	persentar		
precio	percio	perecio	pecio	
comprar	coprar	compar		
preparado	perparado	preparado		
profundo	profundo	porfundo		
capricho	capicho	capircho		

16. Completa las oraciones con las palabras que faltan:

princesa	percha	príncipe	parque
comparto	portería	portero	prismáticos

- El _____ defiende su _____.
- Vi un águila con mis _____.
- El _____ le regaló una rosa a la _____.
- Hoy iremos a jugar al _____.

- Cuelga tu abrigo en la _____.
- Me siento bien cuando _____ mis cosas con los demás.

BL




bla ble bli blo blu


bal bal bil bal bul

17. Rodea las palabras que contengan bl- y escríbelas en los recuadros.

Blas juega con los bloques.



18. Piensa y escribe palabras que lleven bla-ble-bli-blo-blu.



19. Colorea cada recuadro con el código siguiente:

amarillo → bla verde → ble rojo → bli azul → blo rosa → blu
gris → bal naranja → bel marrón → bil blanco → bol morado → bul

bla	bul	blu	bel	ble
bil	bal	blu	bul	bla
bla	bel	bli	blo	bol
bla	bul	blu	bal	bil
bol	blo	bli	bel	bla

20. Escribe su nombre:



21. Rodea la palabra correcta:

Cabel	cable	cabele	
publico	público	pubilco	
emblema	embelma	embelema	
puebol	pueblo	pueblo	
habla	habal	habala	
taba	tabla	tabal	

22. Completa las oraciones con las palabras que faltan:



- Ya se manejar la _____ de windsurf.
- Metí las llaves en el _____.
- En mi _____ hay un pozo de piedra.
- Mi gatito perdió un _____.
- Cogí un libro de la _____.

23. Escribe 10 palabras con bl.

24. Coloca cada palabra en su columna:

bolsillo	blanco	bloque	cascabel	blusa
biblioteca	balcón	débil	cable	bulto

bla-ble-bli-blo-blu	bal-bel-bil-bol-bul

25. Escribe un-una-unos-unas:

___ tableta ___ bloques ___ pueblo
___ blusa ___ biblioteca ___ cables
___ roble ___ tablas ___ muebles

26. Subraya la palabra correcta:

- Es importante no tocar ese (cabe-cable)
- Este colchón parece muy (blando-bando)
- Esta blusa es de color (blanco-banco)

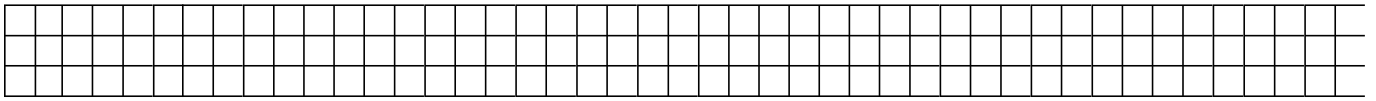
27. Completa con bla-ble-bli-blo-blu-bal-bel-bil-bol-bul:

___ sillo ___ nco ___ to ___ que
___ ndo ta___ ro em___ se nu___ do
re___ de pro___ ma sa___ A___

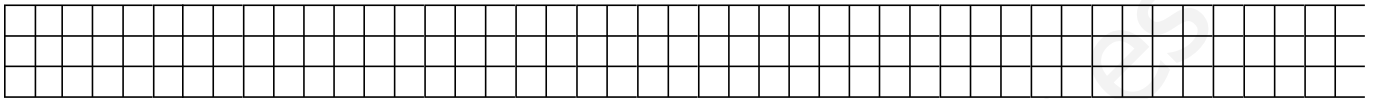
BR



bra bre bri bro bru



bar ber bir bor bur



28. Rodea las palabras que contengan br- y escríbelas en los recuadros.

Una bruja abrazó a Brenda.

Three empty rounded rectangular boxes for writing answers.



29. Piensa y escribe palabras que lleven bra-bre-bri-bro-bru.

Four empty rectangular boxes hanging from a rope, each with a clothespin, for writing words.

30. Colorea cada recuadro con el código siguiente:


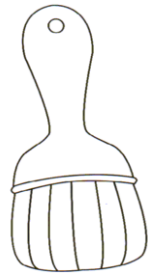
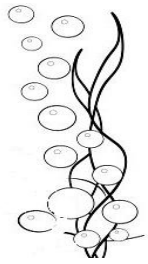
amarillo → bra verde → bre rojo → bri azul → bro rosa → bru
gris → bar naranja → ber marrón → bir blanco → bor morado → bur

bra	bur	bru	bar	bir
bir	bar	bru	bur	bra
bra	ber	bri	bro	bor
bor	bro	bir	bar	bra
ber	bre	bru	bri	bir

31. Lee, rodea las palabras que lleven *br-* y escríbelas debajo:

El cobrador del agua llama al timbre de mi casa. Mi madre le abre la puerta. Al pasar tropieza en la alfombra y se le cae el sombrero. Como es un hombre muy bromista no se enfada y, sonriendo, recoge el sombrero.

32. Une:



brocha


barco

libro

sombrero


burbujas

abrigo



33. Adivina la palabra mágica, escríbela y dibújala:





Necesitarás una larga escoba,
un gorro negro como una loba
y en tu cara una verruga
para disfrazarte de _____.



34. Busca las 6 palabras y escríbelas:

P	B	A	R	A	B	B
B	R	U	J	A	R	A
P	A	E	C	I	O	R
P	Z	E	S	T	M	B
B	O	R	D	E	A	A

35. Escribe su nombre:



36. Ordena las palabras y escribe las oraciones correctamente:

bruja su La escoba. perdió

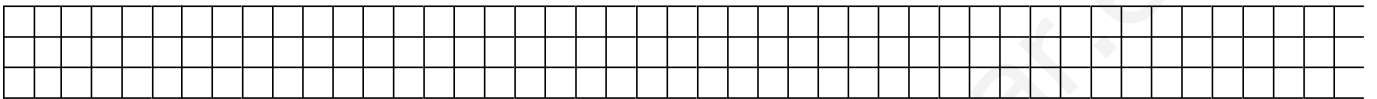
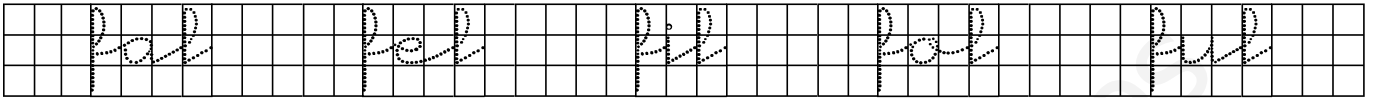
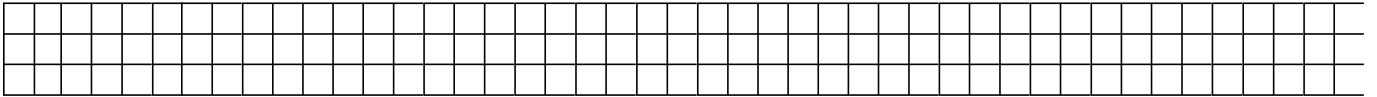
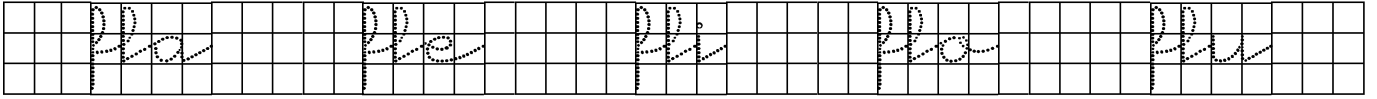
comió cabra hierba. la toda La

un libreta. Ayer una y libro compré

37. Escribe 10 palabras con br


38. Escribe 10 palabras con bl

FL



39. Rodea las palabras que contengan *fl-* y escríbelas en los recuadros.

Flavia es flaca y usa flequillo.

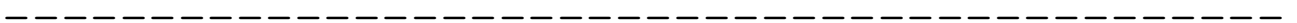


40. Colorea los dibujos donde suena *fl-*:



41. Subraya con color las palabras que lleven "*fl-*" y cópialas:

Flor es una niña muy flaca. Lleva un flequillo muy corto y sus mofletes están llenos de pecas. Hoy lleva una camiseta roja y una falda de flores.



42. Lee atentamente, rodea con color los grupos fl- y responde a las preguntas:

El padre de Flora está flaco. Tiene flequillo y bigote. Trabaja en una floristería. Vende muchas flores: tulipanes, margaritas, rosas, claveles y muchas más. Algunas tardes Flora ayuda a su padre.

➤ ¿Cómo está el padre de Flora?


➤ ¿Qué tiene el padre de Flora?

➤ ¿Dónde trabaja el padre de Flora?

➤ ¿Qué clase de flores vende?

➤ ¿Cuándo ayuda Flora a su padre?

43. Escribe palabras que lleven *fla-fle-flí-flo-flu*.




44. Completa las oraciones con los nombres de los dibujos.



- Puse unas _____ en el florero de cristal.
- Mi hermano pequeño se puso el _____.
- Los indios lanzaban _____.
- En clase de Música tocamos la _____.

45. Colorea la palabra correcta en cada caso.




fada

flada

falda

falada



fan

faln

lfan

flan

F R

fra fre fai pro fru

far fer fir for fur

46. Rodea las palabras que contengan *fr-* y escríbelas en los recuadros.

Francisca come frutillas y frambuesas.



47. Piensa y escribe dentro de las fresas palabras que lleven *fra-fre-fri-fro-fru*.



48. Escribe sus nombres:



49. Escribe una frase con cada palabra:

refresco: _____

enfermera: _____

fresa: _____

50. Lee atentamente, rodea con color los grupos fr- y responde a las preguntas:

Al norte de España está Francia. Los colores de su bandera son el azul, el blanco y el rojo. Los nacidos en Francia se llaman franceses. Los franceses usan mucho la mantequilla en sus comidas. También comen mucha fruta fresca.


➤ ¿Qué país está al norte de España?

➤ ¿Cómo se llaman los que nacen en Francia?

➤ ¿Qué usan los franceses en las comidas?

➤ ¿Qué colores tiene la bandera francesa?

51. ¿Qué hacen? Relaciona.





52. Escribe 10 palabras con *fr*.

53. Separa las palabras en sílabas y escríbelas en el lugar correspondiente.

- colchoneta. - - -

- pato. -

- gorila. - -

- sol. -

- Caperucita. - - - - -

54. Escribe 10 palabras con *fr*.

55. Lee y escribe cada palabra en su columna.

frio, fresco, chofer, frito, firma, frente, farmacia,
frutero, Fernando, fruta, oferta, frigorífico, frase, frotta,
enfermo, frasco, fresa, firme, forma, frontera, rifar,
fracaso, Alfredo

fra-fre-fri-fro-fru	far-fer-fir-for-fur