

l e n g u a

Atención a la diversidad: programa de mejora de la atención

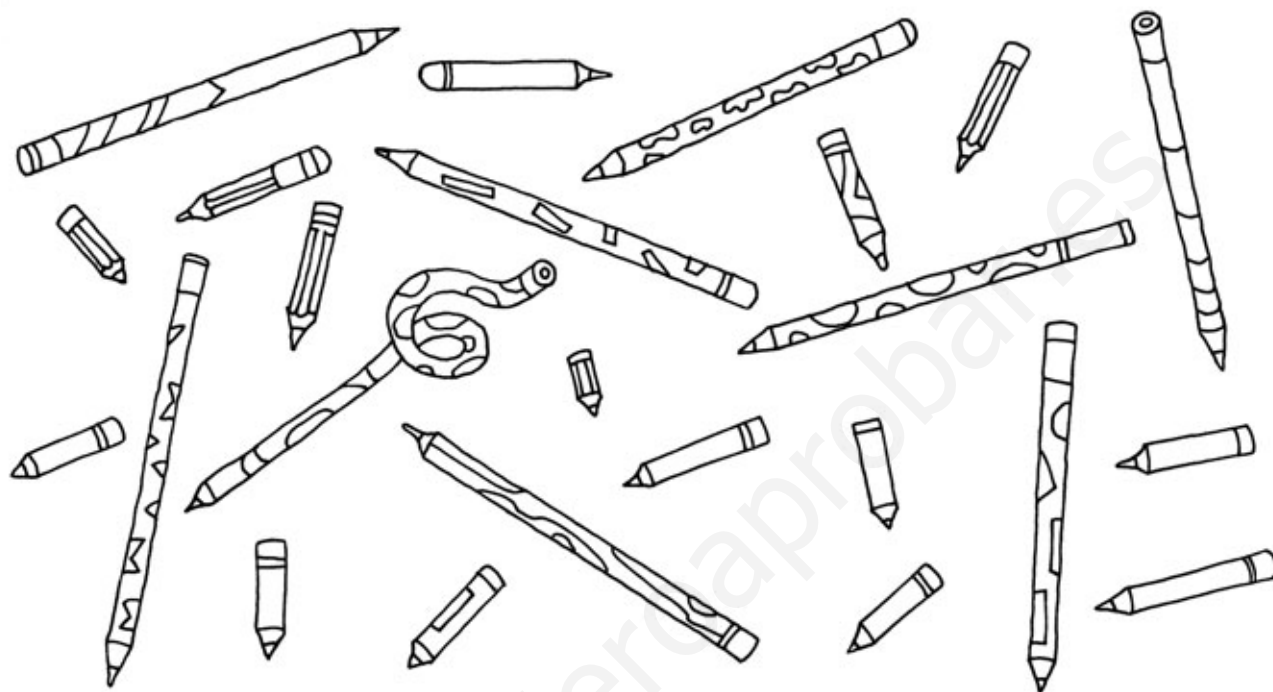
sm PRIMARIA

1




Nombre:

- © Rodea los lápices cortos y colorea los largos.




- © Repasa los bordes de los cuadernos cuadrados con azul y los de los cuadernos rectangulares con rojo.




Nombre:

- © Repasa cada silueta de un color diferente.

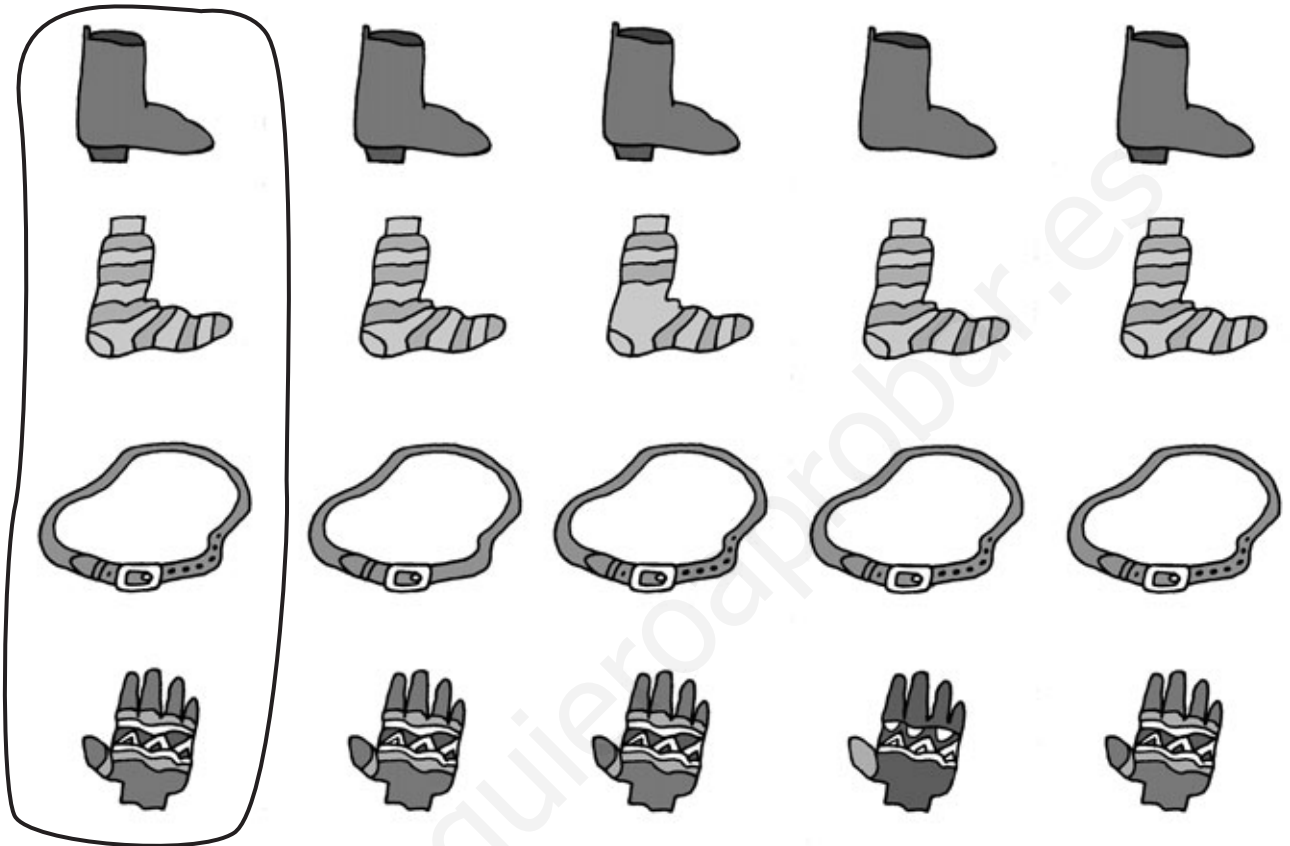


- © Colorea las seis letras escondidas.



Nombre:

⊙ Rodea las figuras iguales al modelo.



⊙ Tacha las palabras que son distintas al modelo.

 boca boca boca bota boca roca

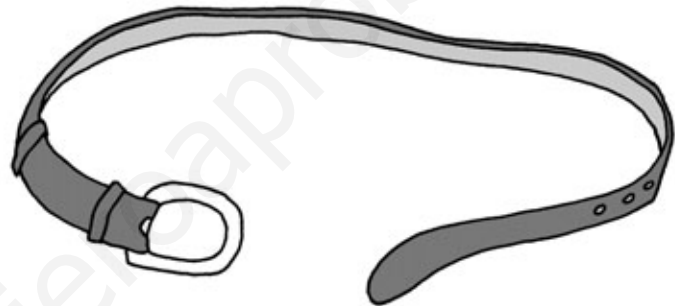

 mano malo mano mano mano

 ojo ojo oso ojo ojo ocho ojo oro

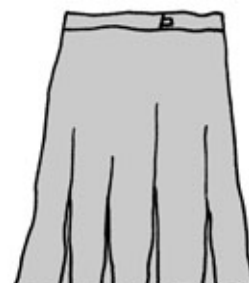
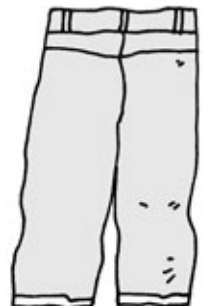
 pie pie pie piel pie diez pie miel

Nombre:

- ⊙ Completa un detalle importante que le falta a cada dibujo.




- ⊙ Compara los dibujos y completa lo que le falta al de la derecha.



Nombre:

- © Encuentra las diez hojas escondidas en el dibujo y coloréalas.



- © Busca los cinco sentidos en esta sopa de letras.



VISTA

OÍDO

OLFATO

TACTO

GUSTO

Nombre:

- © Memoriza los tres pictogramas. Tápalos y encuéntralos entre los demás. Rodéalos.



- © Memoriza la siguiente serie. Tápala y dibújala de nuevo sin mirar.



Nombre:

- ⊙ Completa las palabras con la letra que les falta.

pa_a pa_a ato ato

g t l r

- ⊙ Sigue las líneas y dibuja cada alimento donde corresponde.

Nombre:

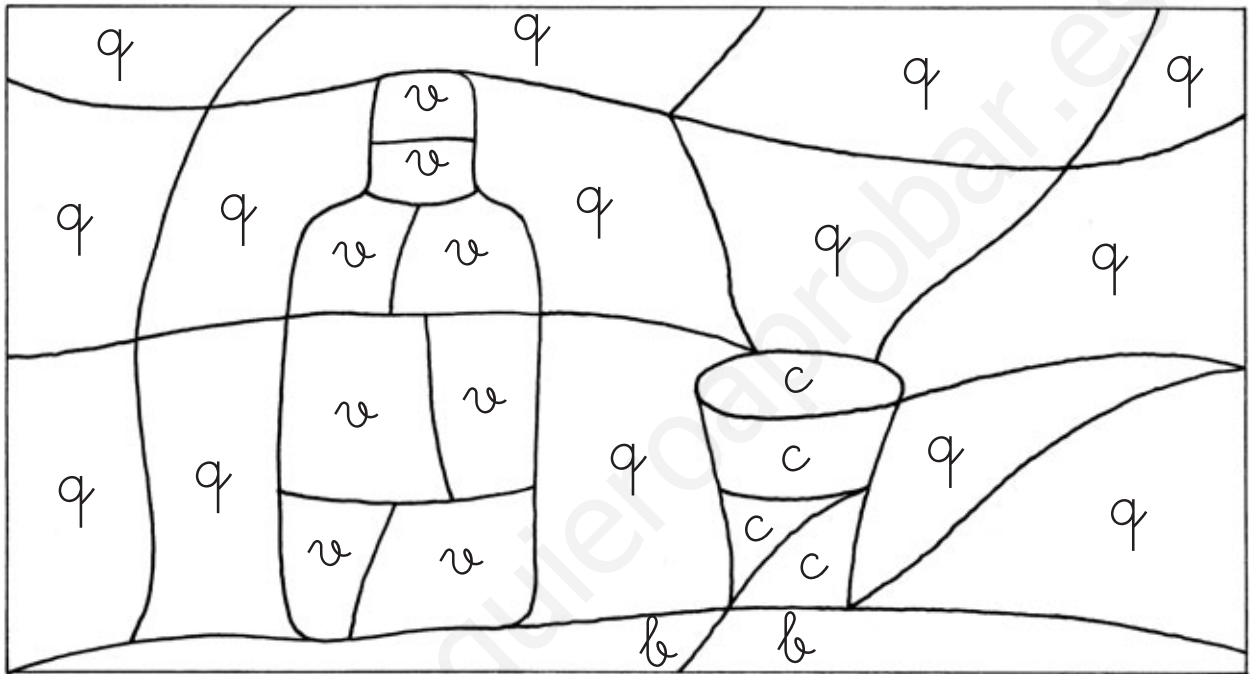
⊙ Colorea el dibujo según la clave.

b → marrón

v → amarillo

c → rojo

q → verde



⊙ Pon debajo de las figuras el número que les corresponde según los modelos.



.....



.....

Nombre:

© Rodea las estrellas de seis puntas.



© Escribe en medio de cada dos dibujos > si es mayor que, = si es igual o < si es menor que, según sean los tamaños.




Nombre:

⊙ Escribe si los puntos están dentro o fuera de las cuerdas. D = dentro F = fuera



⊙ Colorea los seis regalos escondidos.



Nombre:

© Busca y recuadra las palabras iguales al modelo.

patito

patita

potito

ratito

patito

gatito

patito

pasito

papito

parvito

palito

patito

patito

patito

ratito

petito

patito

palito

pasito

patito

patita


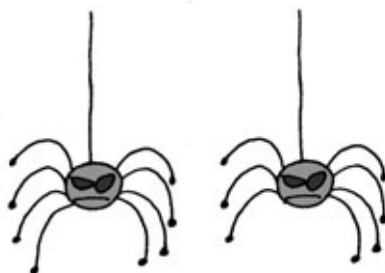




patito

gatito

potito






papito

© Rodea las parejas de animales que son iguales.



Nombre:

- © Completa las figuras con lo que les falta.



- © Completa lo que le falta a los títulos de los cuentos para poderlos leer.

el patito feo


las tres cerditas

la gallinita, marcelina,

los siete cabritillos

Nombre:

- © Rodea las doce plumas que se han perdido en el gallinero.



- © Busca y recuadra los nombres de los animales que se han escondido entre las palabras. Después elige uno, escríbelo y dibújalo.

patata

maragato

errata

caracola

arañazo


meloso

repollo

pardilla


serrana

.....



Nombre:

- © Fíjate y memoriza los cuatro peces de la izquierda. Tápalos y encuéntralos en el acuario. Después coloréalos.



- © Fíjate en las palabras del modelo. Tápalas y después marca con una cruz cuáles eran.

animal	enlatado	vaca	oruga
--------	----------	------	-------

 animar

 baca

 animal

 vaca

 entelado

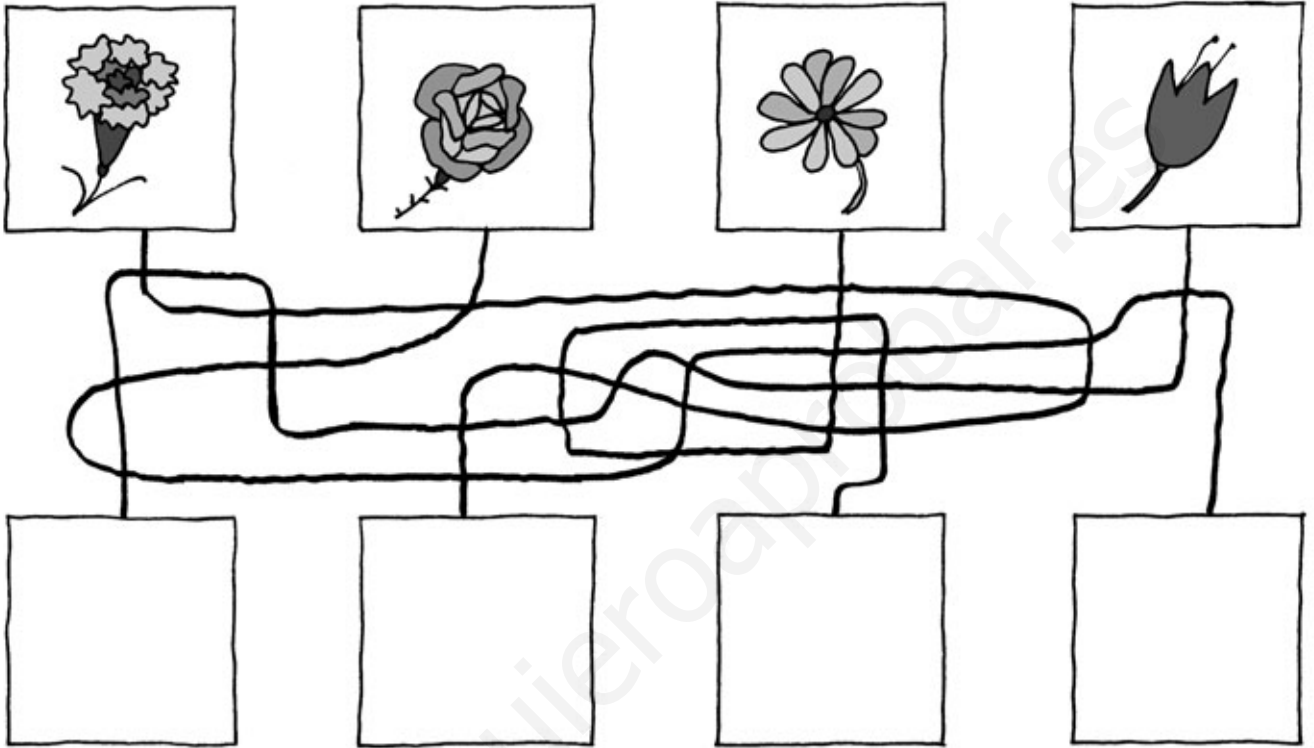
 oruga

 enlatado

 arruga

Nombre:

© Sigue las líneas y dibuja cada flor donde corresponde.



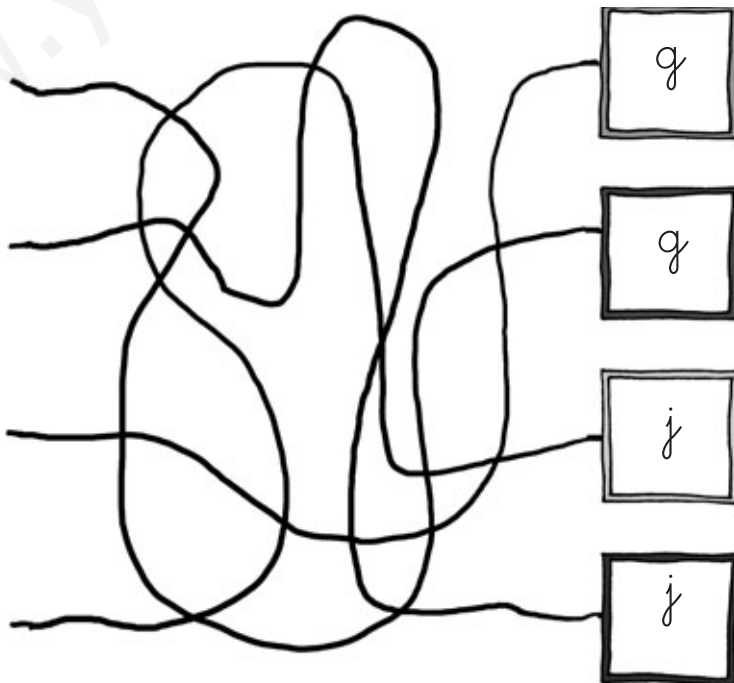
© Sigue las líneas y completa las palabras.

lechu__a

__udía

hi__uera

naran__a




Nombre:

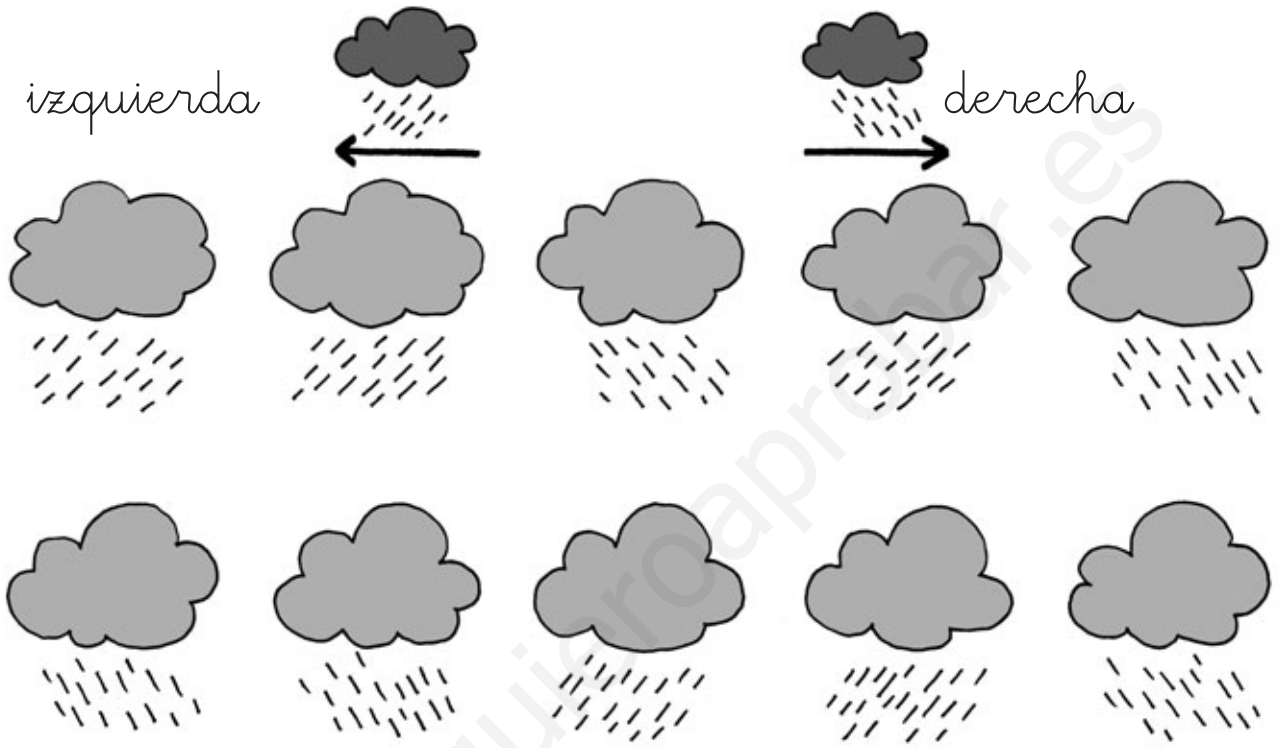
⊙ Escribe debajo de las hojas el número que corresponde de acuerdo con los modelos.



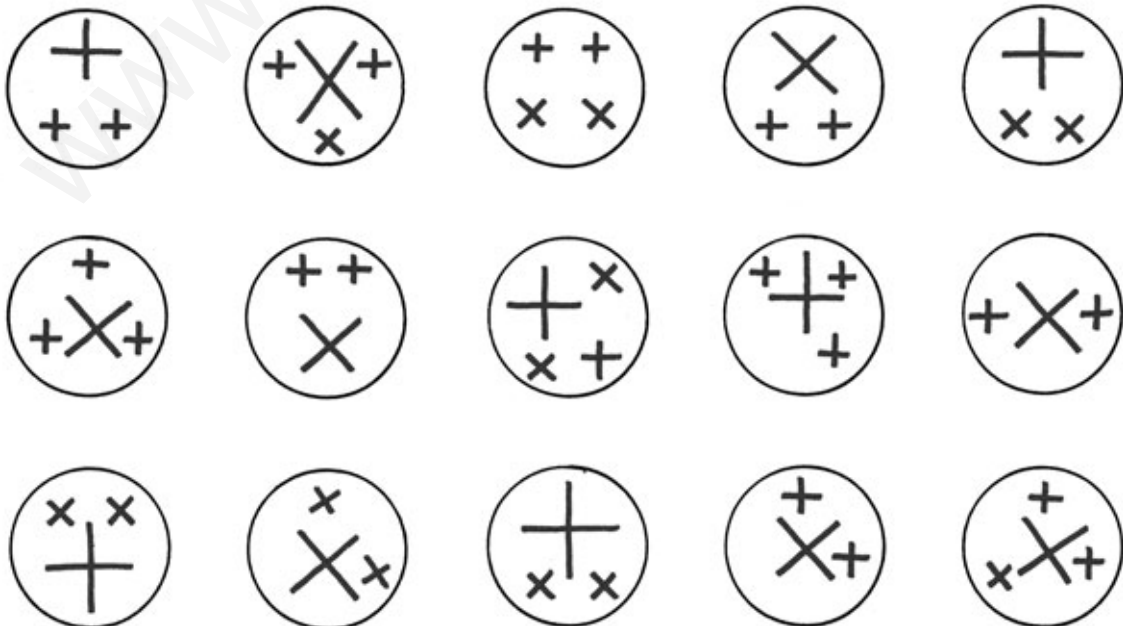
⊙ Raya el dibujo según la clave.









⊙ Escribe una flecha debajo de cada nube según sea la dirección del viento en cada caso.



⊙ Tacha todos los círculos que tengan dentro dos cruces pequeñas y un aspa grande.



© Relaciona cada palabra con su silueta.

lluvia	•	•	
nieve	•	•	
granizo	•	•	
tormenta	•	•	
sol	•	•	
nubes	•	•	

© Une con flechas cada dibujo con su silueta.

	•	•	
	•	•	
	•	•	
	•	•	

Nombre:

- ⊙ Tacha en cada fila la palabra que es distinta.

barco barco banco barco barco barco

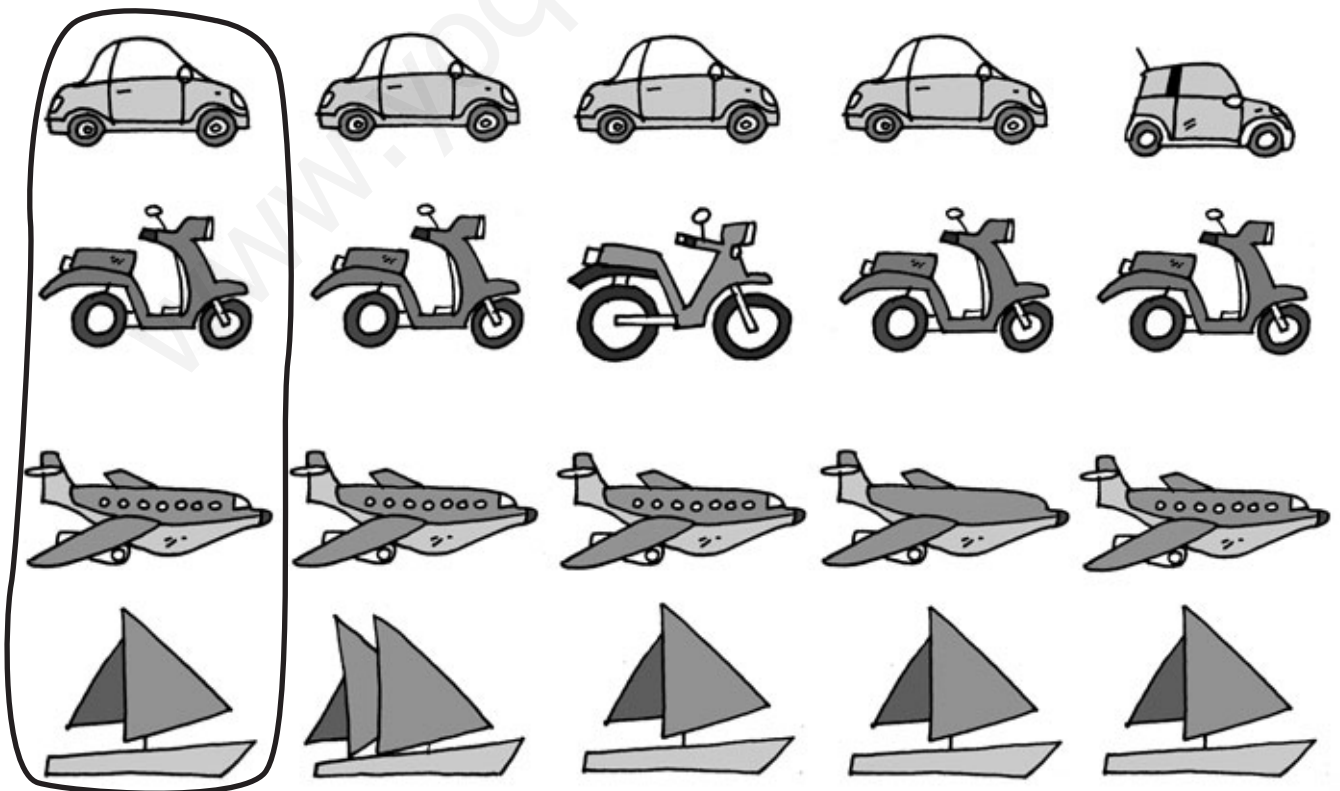
costa costa costa costa corta costa

puerto puerto puerto puerta puerto

islote islota islote islote islote islote

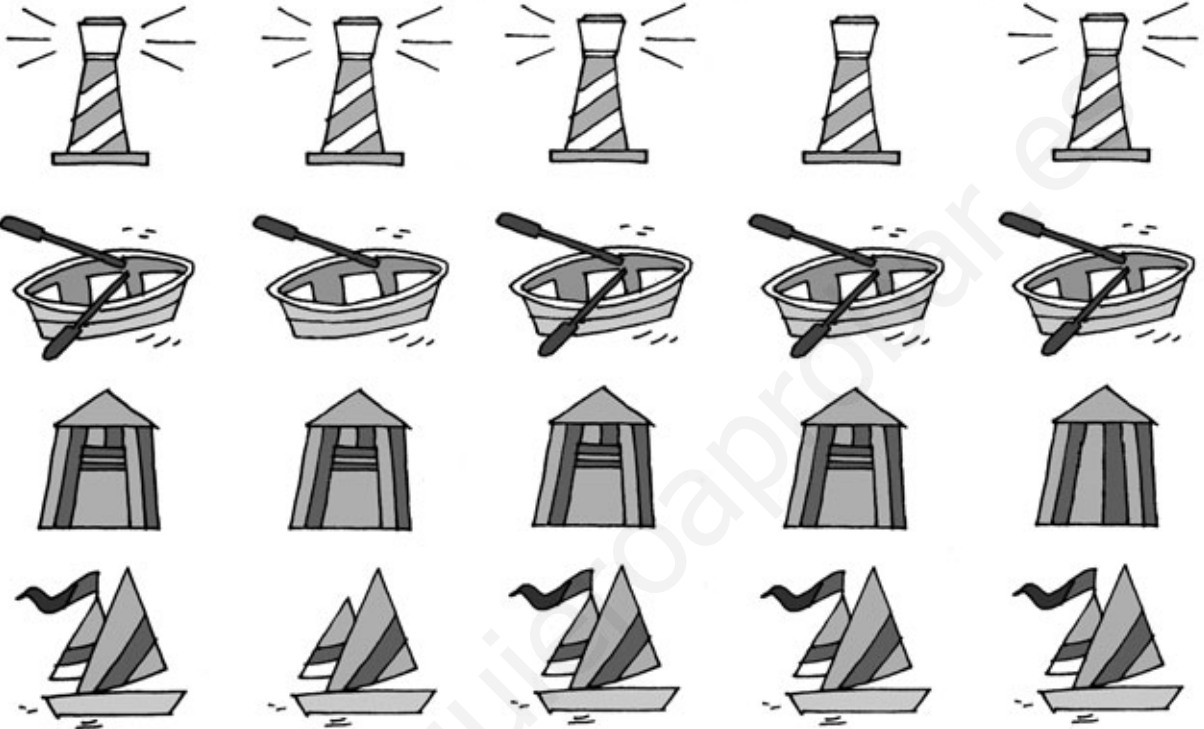
playa playa playa playa plata playa

- ⊙ Rodea las figuras iguales al modelo.





Nombre:

- © Rodea en cada fila el dibujo al que le falta un detalle importante.




- © Compara los dibujos y completa los cuatro errores en el dibujo de la derecha.



Nombre:

- ⊙ Busca y encuentra todos los contenedores de la ciudad. Escribe cuántos contenedores hay.

Hay contenedores.

- ⊙ Busca las siguientes palabras en esta sopa de letras.

SEMÁFORO

BUZÓN

CONTENEDOR

EDIFICIO

TIENDA

PARQUE



F	L	A	B	S	G	X	E	I	A
C	O	N	T	E	N	E	D	O	R
P	E	V	I	M	S	Ñ	I	H	F
A	Z	G	E	Á	L	I	F	U	B
R	Q	W	N	F	O	N	I	U	U
Q	N	X	D	O	R	X	C	P	Z
U	A	R	A	R	Y	U	I	J	Ó
E	B	U	A	O	R	L	O	H	N

© Memoriza la serie de letras. Tápala y escríbela de nuevo sin mirar.


A C T P E R T

.....
.....
.....

© Memoriza las cuatro señales de tráfico. Tápalas y encuéntralas en el mismo orden entre las demás. Después rodéalas.



© Sigue las líneas y dibuja cada elemento donde corresponde.



© Sigue las líneas y escribe las palabras en el hueco que les corresponde.

cartero

agricultor

profesor

minero

doctor

.....

.....

.....

.....

.....

.....

.....

.....

⊙ Escribe debajo de las banderas el número que les corresponde según el modelo.

1		2		3		4	

⊙ Descifra el mensaje secreto según la clave.

① = a ② = e ③ = i ④ = o ⑤ = u

⑤ ③ ⑤ ① ① ④ ① ② ② ⑤ ① ④
 P _ r _ g _ rd _ l _ s p _ p _ l _ s _ s _ d _ s .

⑤ ② ④ ④ ③ ① ① ④ ② ② ④
 L _ g _ l _ s t _ r _ _ l _ c _ nt _ n _ d _ r

② ① ② ② ⑤ ① ②
 d _ p _ p _ l _ d _ s _ c _ ll _

Nombre:

⊙ Rodea las palabras que tengan más de cinco letras.

cuero

hierro

madera

lana

algodón

arcilla

leche

trigo

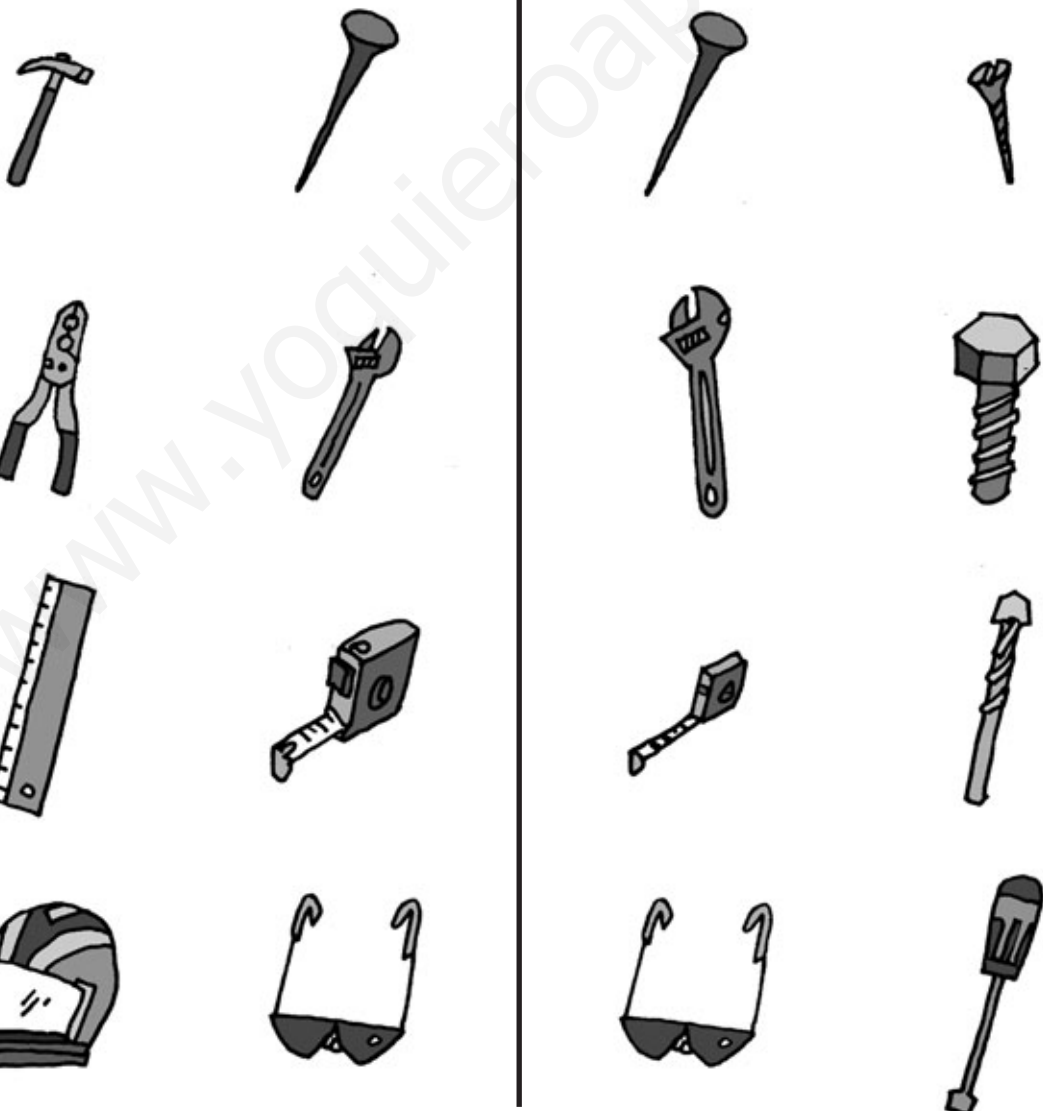
aluminio

cartón

tela

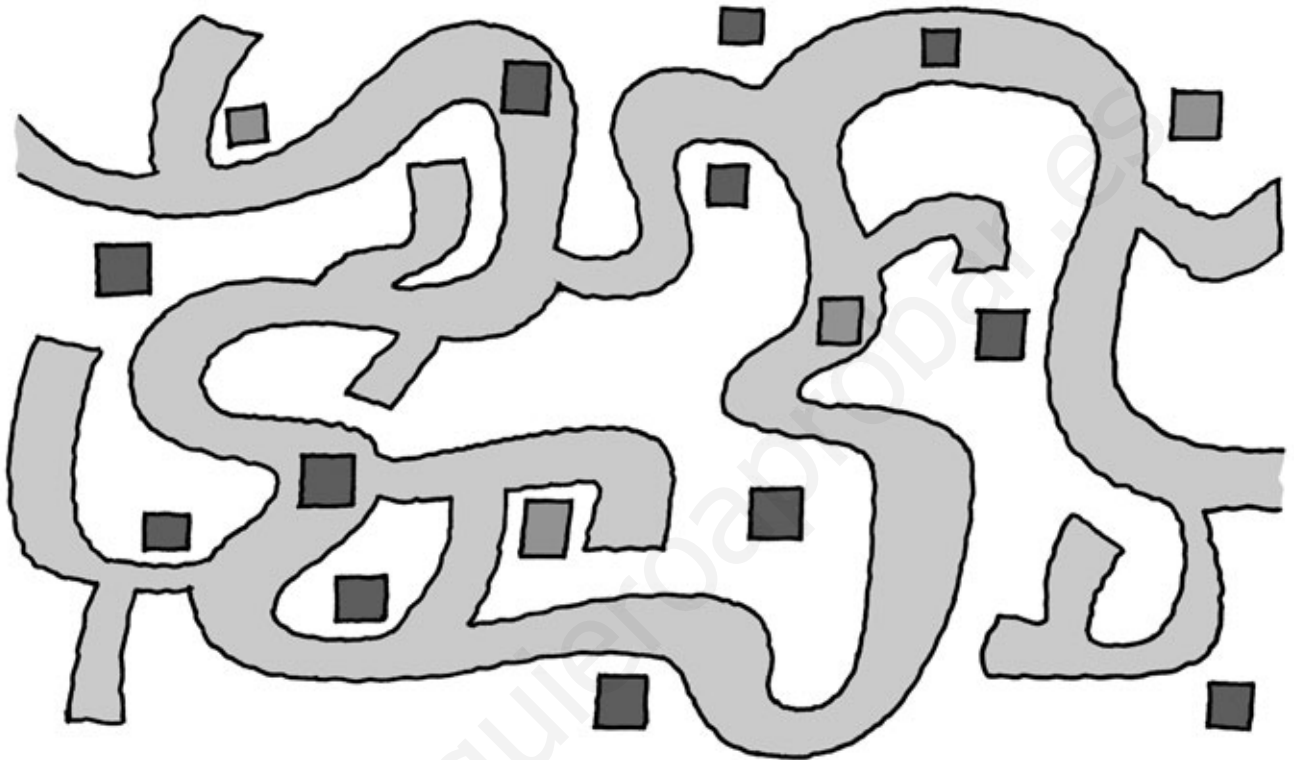
papel

⊙ Escribe en medio de cada dos dibujos > si es mayor que, = si es igual o < si es menor, según sean los tamaños.



Nombre:

- ⊙ Escribe si los puntos están dentro o fuera del laberinto.
D = dentro F = fuera



- ⊙ Relaciona cada palabra con su silueta.

herramienta ●

máquina ●

electricidad ●

taller ●

fábrica ●

robot ●



Nombre:

⊙ Rodea en cada columna la palabra que es distinta.

agricultora

jardinero

camarero

agricultora

jardinero

camarero

apicultora

jardinero

camarero

agricultora

carpintero

camarero

agricultora

jardinero

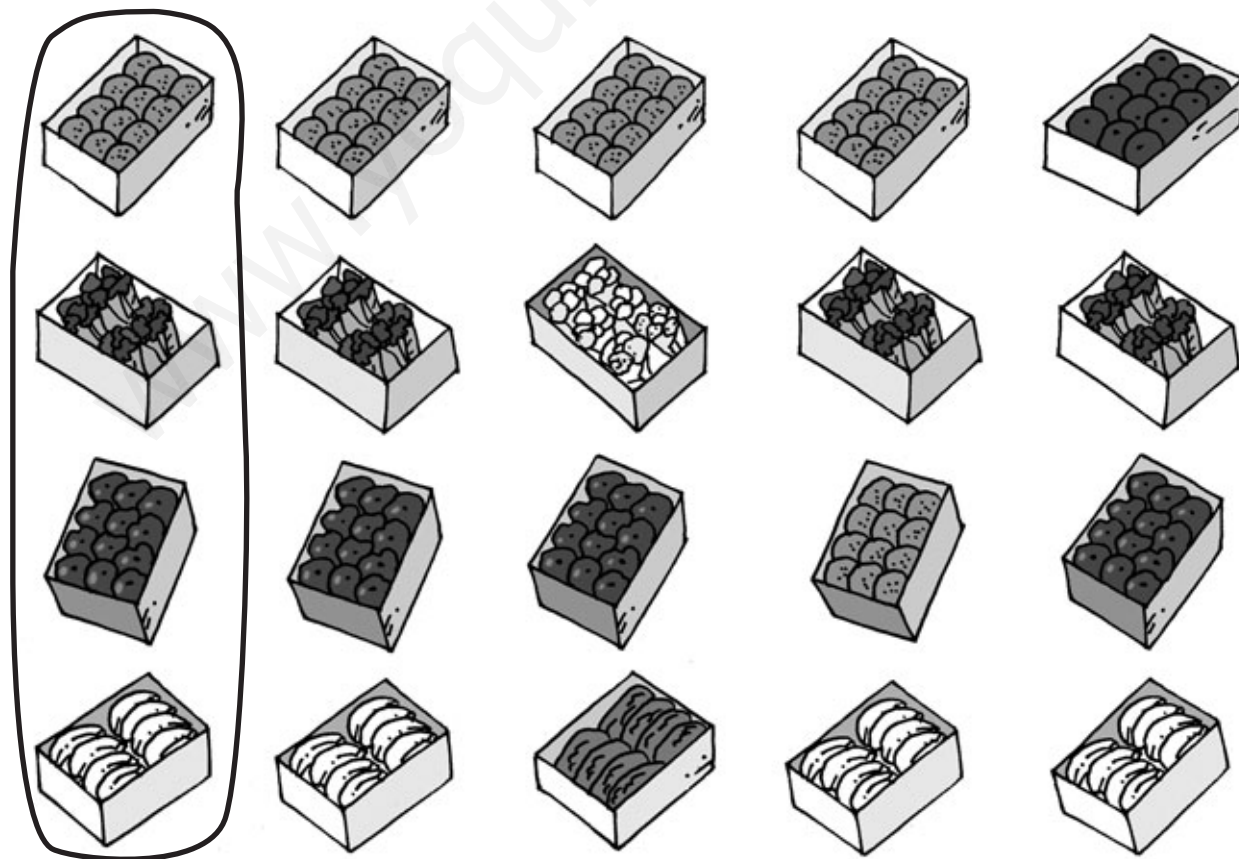
costurero

agricultora

jardinero



camarero

⊙ Tacha en cada fila el cajón distinto al modelo.



Nombre:

⊙ Completa los vehículos con lo que les falta.



⊙ Completa las palabras para poderlas leer.

coche

arúa

ferrocarril


vanón

caravana

furgoneta

Nombre:

- © Encuentra los doce pájaros escondidos en el dibujo y rodéalos.



- © Busca y recuadra los objetos de clase que hay en estas palabras. Después elige uno, escríbelo y dibújalo.

pino lapicero cama estuche flor

pizarra perro tiza columpio libro

cuaderno azúcar pinturas sal luna

.....



Nombre:

- © Memoriza las cuatro palabras del recuadro. Tápalas y encuéntralas entre las demás. Después rodéalas.

montaña	río	llanura	mar
---------	-----	---------	-----

costa montaña laguna río llanura

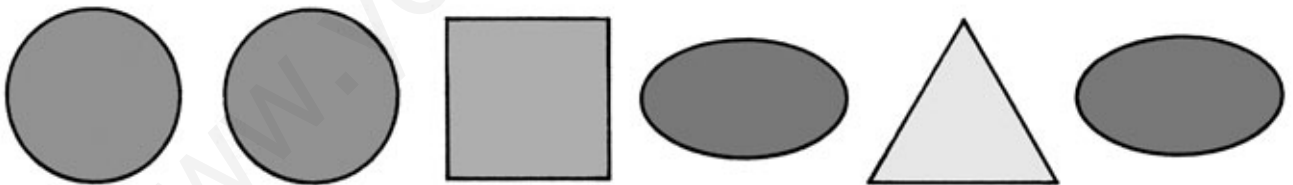
mar lago río acantilado montaña

llanura valle mar laguna acantilado

montaña costa río valle llanura mar

mar río lago llanura montaña río

- © Memoriza la siguiente serie. Tápala y dibújala de nuevo sin mirar.



Proyecto editorial

Equipo de Educación Primaria de Ediciones SM

Autoría

Ana Moreno

Revisión pedagógica y coordinación editorial

Margarita España

Coordinación técnica

Olga Gil

Ilustración

Felipe López Salán

Diseño de cubierta e interiores

Equipo SM

Maquetación

Equipo SM

Dirección editorial

Mayte Ortiz

www.yoquieroaprobar.es