




Lee y sigue las instrucciones



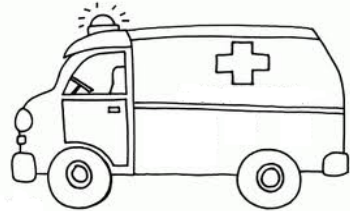
Este año toda la familia iremos de vacaciones, pero cada uno viajará en un medio de transporte distinto. Rodea con un círculo rojo el transporte que lleva más pasajeros y colorea los ojos del que va a Málaga. Después dibuja una estrella al lado del transporte aéreo y un pez al lado del transporte acuático. Luego rodea el lugar al que viajará mi abuela y tacha a la persona que viajará en primavera.

Por último colorea el transporte en el que viajará mi tía y rodea la estación del año en la que viajará el transporte con menos pasajeros.

		
Málaga	Chile	Galicia
4 pasajeros	200 pasajeros	50 pasajeros
Mi padre	Mi abuela	Mi tía
Verano	Primavera	Invierno

Lee y sigue las instrucciones

¿Has montado alguna vez en alguno de estos vehículos?
Primero vas a colorear el símbolo del vehículo que sirve para transportar personas heridas. Luego colorea las ruedas del vehículo que sirve para apagar incendios y la sirena del vehículo menos pesado.
Después rodea los metros que mide el vehículo más pesado y subraya el peso del vehículo más corto.
Rodea el nombre del vehículo que mide 5 metros, colorea las ventanas del vehículo más pequeño y dibuja una manguera al lado del vehículo más largo.
Y, por último, escribe en el renglón situado encima de cada vehículo su nombre, quitándole la segunda sílaba, (be, li y bu) y lee lo que quedaría.

		
bomberos	policía	ambulancia
10 metros	3 metros	5 metros
12.000 kilos	2.000kilos	8.000 kilos

Lee y sigue las instrucciones




Te presento a los tres mellizos de Mangolosín.

Los tres son totalmente iguales excepto en su peso, ya que mientras que a uno le gustan las manzanas a otro le gustan las golosinas.

Rodea el nombre del más flaco y el peso del más pesado. Luego dibuja una manzana al lado de Pepe, un bocadillo al lado de Julián y una golosina al lado de Luis.

Después colorea de rojo los pies del que tiene un peso medio y de azul los pies del que pesa 30 kilogramos.

Para terminar escribe sobre cada personaje el nombre de un juego. Piensa cuál será el juego preferido de cada uno y escríbelo en el renglón correspondiente.

		
Pepe	Julian	Luis
30 kg	40 kg	50 kg




Lee y sigue las instrucciones

Veremos un ratito la televisión, ¡decide el programa!
Rodea de rojo el nombre de la persona que tiene la tele pequeña y de verde el nombre de la persona que tiene una tele grande. Luego subraya lo que está viendo Cristina y lo que están viendo en la televisión mediana.

Después haz un dibujo en la pantalla de la televisión de Cristina y dibuja otra televisión pequeña encima de la televisión de Susana.

Por último, escribe en los renglones situados en la parte superior de cada dibujo, el nombre de la película, del documental y del concurso que están viendo. Puedes inventarlos sino recuerdas ninguno.

=====
=====

		
Susana	Carlos	Cristina
película	documental	concurso

Lee y sigue las instrucciones

Los fines de semana la casa de la familia Fernández es un lío. Cada uno desayuna a una hora distinta.

Rodea de rojo el nombre de la persona que desayuna más temprano y de azul el de la persona que desayuna más tarde.

Después dibuja una manzana al lado del reloj de la persona que desayuna a las nueve menos diez y un vaso al lado del reloj de la persona que desayuna a las diez menos cuarto. Luego subraya el nombre de la persona que desayuna a las nueve y media.

Por último coloca las agujas en cada uno de los relojes según la hora que marcan debajo de cada dibujo.

			
10:00	9:45	8:50	9:30
Edu	Sofía	Carmen	Pedro

Lee y sigue las instrucciones




Juana es una tortuga muy traviesa que siempre quiere jugar al escondite.

Encuentra a Juana debajo de la mesa y rodéala de rojo. Dibuja un pato en la bañera que está al lado de Juana y dibuja una cuchara en la mesa sobre la que está Juana.

Dibuja una manzana en el árbol que hay detrás de Juana y tres manzanas en el que está delante de Juana.

Después rodea de azul el dibujo en el que Juana está dentro de la bañera y de verde el dibujo en el que está fuera.

Por último escribe tres vocales al lado de la señal que indica hacia la izquierda y tres consonantes al lado de la señal que indica hacia la derecha.



Lee y sigue las instrucciones

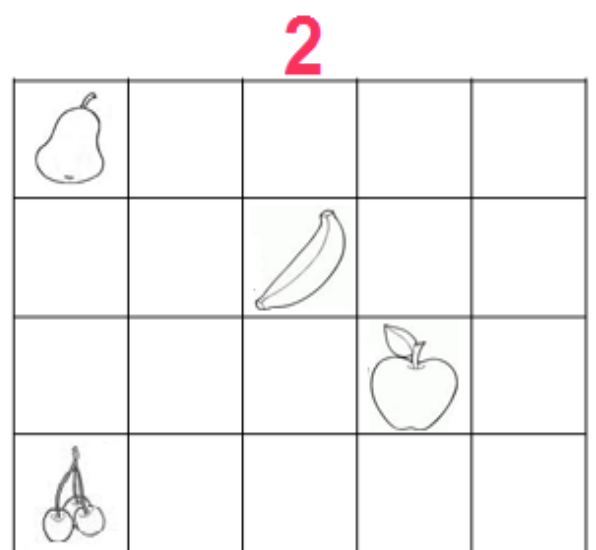

En la cuadrícula 2 colorea de rojo la manzana y de amarillo el plátano y en la cuadrícula 1 colorea de verde la pera.

Después dibuja una naranja a la izquierda de la manzana de la cuadrícula 1 y una sandía en el cuadro de encima de las cerezas de la cuadrícula 2.

Luego dibuja una fresa debajo del plátano de la cuadrícula 1 y colorea las cerezas de la esquina inferior de la cuadrícula 2.

Escribe tu edad en el cuadro de encima del plátano de la cuadrícula 2 y tu número preferido en el cuadro situado a la derecha de la manzana de la cuadrícula 1.




Y por último dibuja un racimo de uvas en el cuadro de la esquina superior izquierda de la cuadrícula 1 y otro en el cuadro superior derecho de la cuadrícula 2.



Lee y sigue las instrucciones

Los padres de María, Eva y Ana han hecho una merienda para celebrar la victoria de sus hijas. Rodea el nombre de la que metió más goles. Subraya el número de goles que metió María. Dibuja un tenedor al lado de la fruta de la que jugó de portera y rodea con un círculo el puesto en el que jugó Eva.

Después tacha la fruta que se comió cada niña. La que metió tres goles se ha comido una fresa, la que metió cinco goles se ha comido una naranja y la que paró tres se ha comido dos plátanos.

		
María	Eva	Ana
tres goles	tres goles	cinco goles
defensa	portera	delantera




Lee y sigue las instrucciones

Javier, Lucas y Manolo han recibido un regalo por haber trabajado mucho durante el curso.

Rodea con un círculo el nombre del niño al que le han regalado el gato. Dibuja un lazo en la cabeza de la mascota de Lucas y subraya el nombre de la mascota de Javier.

Después tacha de azul el nombre de la mascota de Manolo y escribe al lado el número de vocales que tiene.

Colorea la mascota que tiene más años y escribe al lado de la mascota más joven el nombre de ese animal.

		
Javier	Lucas	Manolo
dos años	tres años	un año
Lola	Perla	Bruno




Lee y sigue las instrucciones

Aquí te presentamos a tres divertidos animales que están buscando piso para compartirlo. ¿Con cuál de ellos te irías a vivir?

Primero colorea de naranja el animal que has elegido en la pregunta anterior. Después rodea los pisos en los que ha estado Parlón y dibuja una fruta al lado del animal que viene de Australia.

Luego rodea el nombre del animal que ha visto 2 pisos y dibújale otro globo.

Por último subraya el lugar del que viene el animal que ha visto 3 pisos.

		
Parlón	Boxin	Truco
3 pisos	6 pisos	2 pisos
Brasil	Australia	Madagascar







Lee y sigue las instrucciones

En mi familia todos desayunamos algo diferente. Colorea el desayuno que me gusta a mí y el que le gusta a mi abuelo. Después tacha los nombres de las dos personas que comen fruta y colorea la lechuga y el tomate del sándwich que le gusta a mi madre.

Rodea de amarillo el desayuno de Antonio y de azul el de María. También subraya de azul el nombre de mi primo y de amarillo el de mi hermana.

Escribe aquí _____ lo que le gusta desayunar a mi tía y aquí _____ el desayuno preferido de mi abuelo Juan.

Y, por último, dibuja en mi desayuno una fruta para saber de que sabor es el zumo.

					
hermana	yo	primo	madre	tía	abuelo
María	Miguel	Antonio	Ana	Eva	Juan

Lee y sigue las instrucciones

Estoy leyendo un cuento sobre un duende, llamado Prudencio, que nunca se anima a hacer nada porque siempre tiene miedo.

Como Prudencio es muy insulso, te pediré que le hagas cosquillas con los lápices a ver si así se anima.

Primero colorea de rojo su oreja derecha y de verde el botón de su camisa. Si aún no se ha reído, colorea de amarillo la otra oreja y la mano izquierda.

Ya parece que se ríe, así que sigue por los pies, colorea de rojo el izquierdo y de azul el derecho y dibuja una estrella en su gorro para darle energía.

Y para terminar, hazle cosquillas en la nariz con el color que tú quieras.




Lee y sigue las instrucciones

Colorea de marrón la guitarra clásica de la cuadrícula 1 y de verde la guitarra eléctrica de la misma cuadrícula. Después tacha los instrumentos de viento de la cuadrícula 2. Dibuja un triángulo en el cuadro de encima del piano y una pandereta a la derecha de la guitarra eléctrica de la 2 cuadrícula.

Ahora escribe la primera letra del nombre de tu calle en el cuadro de la izquierda del tambor de la cuadrícula 1 y el número de tu casa en el cuadro situado encima de la trompeta de la cuadrícula 1.

Por último colorea de amarillo las maracas de las dos cuadrículas, de rojo los dos pianos y dibuja una nota musical a la derecha y a la izquierda de la guitarra eléctrica de la cuadrícula 1.

1



2

