

1 Lee y fijate en las palabras destacadas.



El cuidador del zoo se puso un **mono** azul.

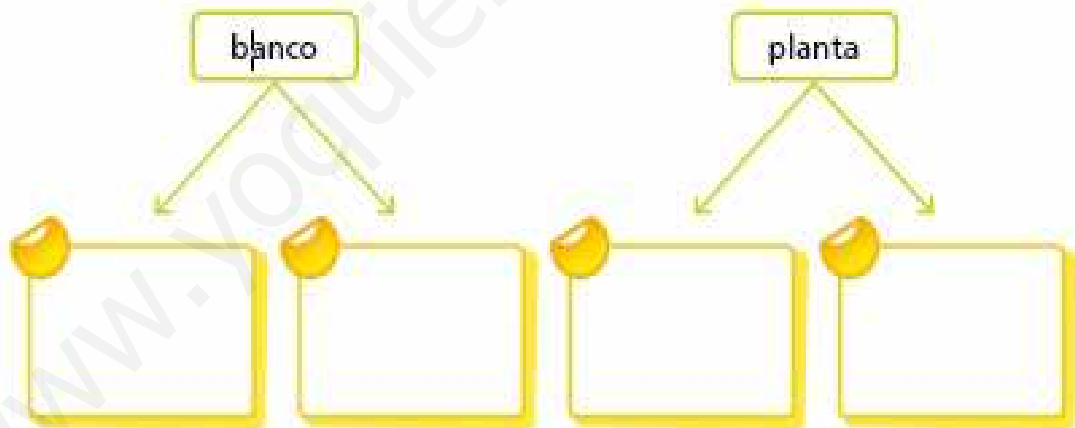


Ahora le lleva comida al **mono**.




Cuando las palabras tienen más de un significado se llaman **polisémicas**.

2 Coloca las pegatinas donde corresponda.



3 Escribe una oración con cada significado de la palabra **hoja**.

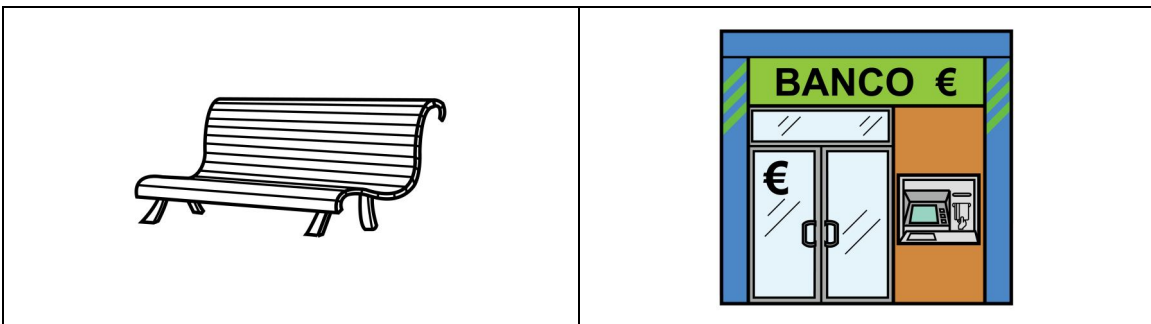
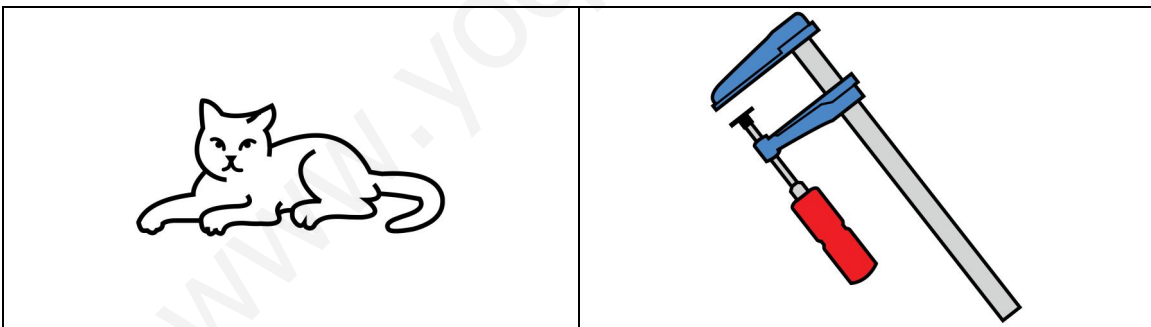

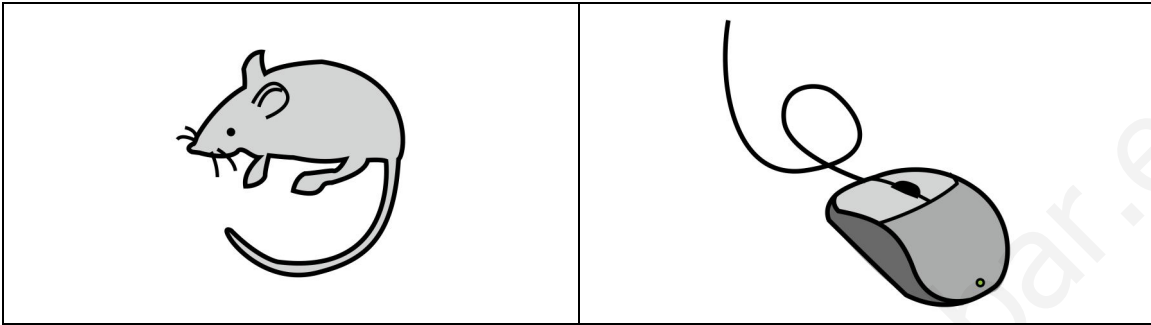





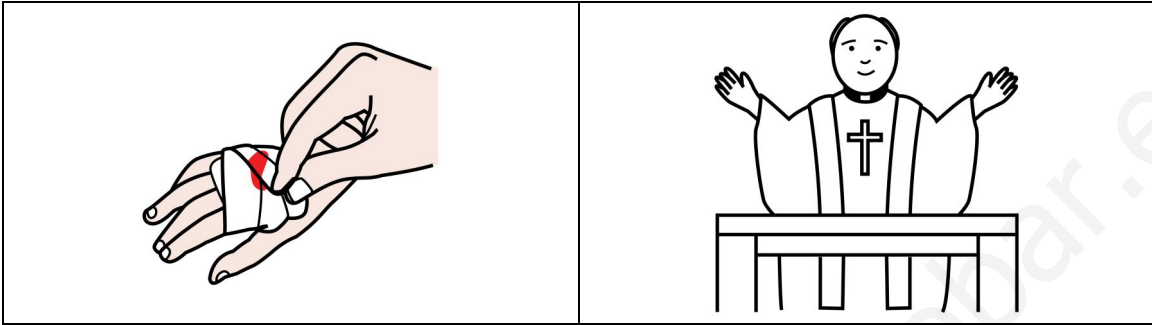
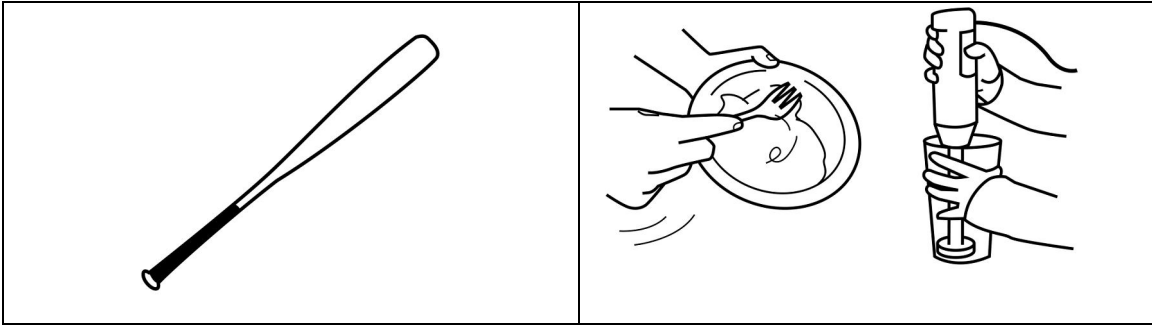
llama es una palabra polisémica porque tiene varios significados.

Escribe oraciones con los diferentes significados de la palabra llama.

PALABRAS POLISÉMICAS

Recorta las parejas de imágenes y pégalas en tu cuaderno.
Después escribe oraciones con los diferentes significados de cada palabra.





1 Une cada palabra polisémica con sus dos significados.

herramienta
de trabajo

pata

boca
de las aves

capa
de pintura

pico

pierna
de los animales

hembra
del pato

mano

parte del cuerpo
con dedos

2 Rodea las palabras polisémicas y escríbelas.

- De mayor quiero ser estrella de cine.
- Mi abuelo tiene un sombrero de copa.
- El sol es una estrella.
- Se ha roto la copa de cristal.

Son polisémicas _____ y _____.

3 Repasa las oraciones y complétalas con estas dos palabras polisémicas.

planta

cabeza

- La _____ es un ser vivo.
- Tengo un sombrero en la _____.
- La _____ del alfiler es pequeña.
- Me duele la _____ del pie.

Nombre: _____ Fecha: _____


PALABRAS POLISÉMICAS

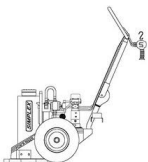
1. Completa las oraciones con las palabras **cura** y **pendiente**.

- He perdido un _____ de oro.
- Ayer vi al _____ de la parroquia.
- Esa montaña tiene mucha _____
- Mi madre me _____ la herida.

2. Fíjate en las palabras destacadas y copia las oraciones junto al dibujo correspondiente.

- El mango es una fruta tropical.
- El mango del martillo es de madera.
- Mi vecina tiene un gato muy cariñoso.
- Cambiaron la rueda con el gato del coche.









www.yoquieroaprobar.es