


Los polígonos


 Aprende.




triángulo



cuadrilátero

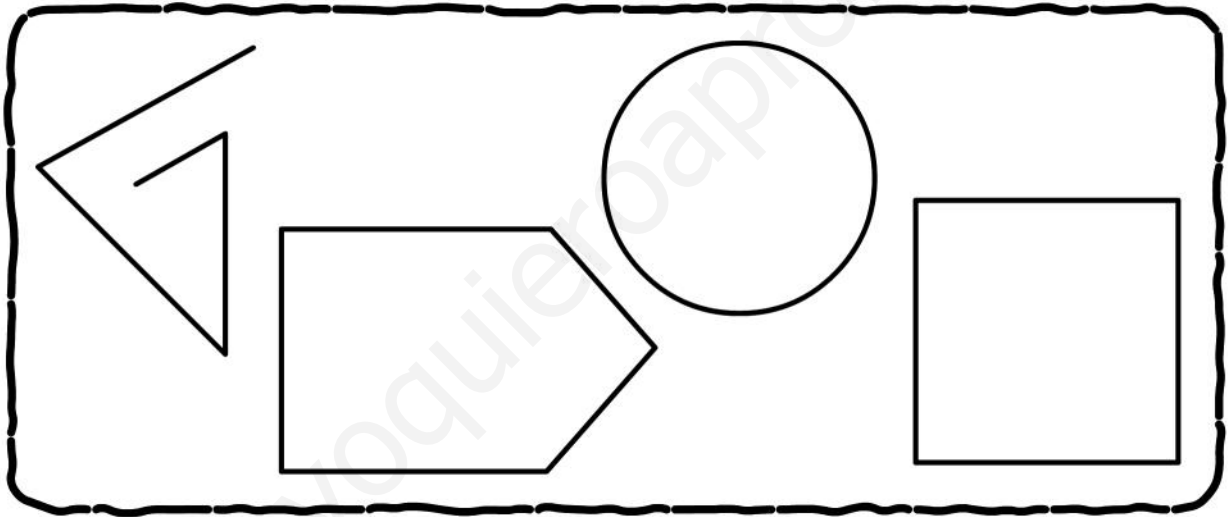


pentágono

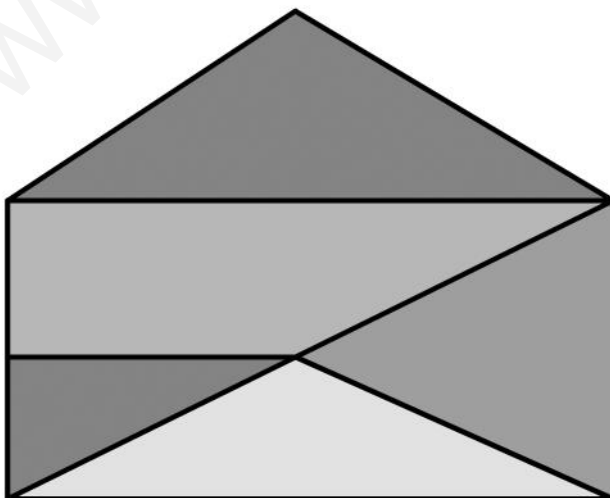


hexágono

 Colorea las figuras que sean polígonos.



 Observa y cuenta polígonos.

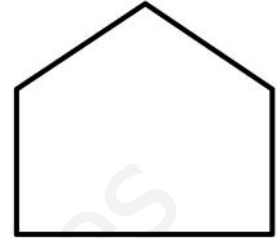
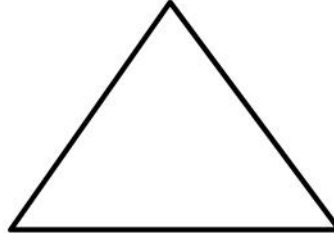


triángulos:

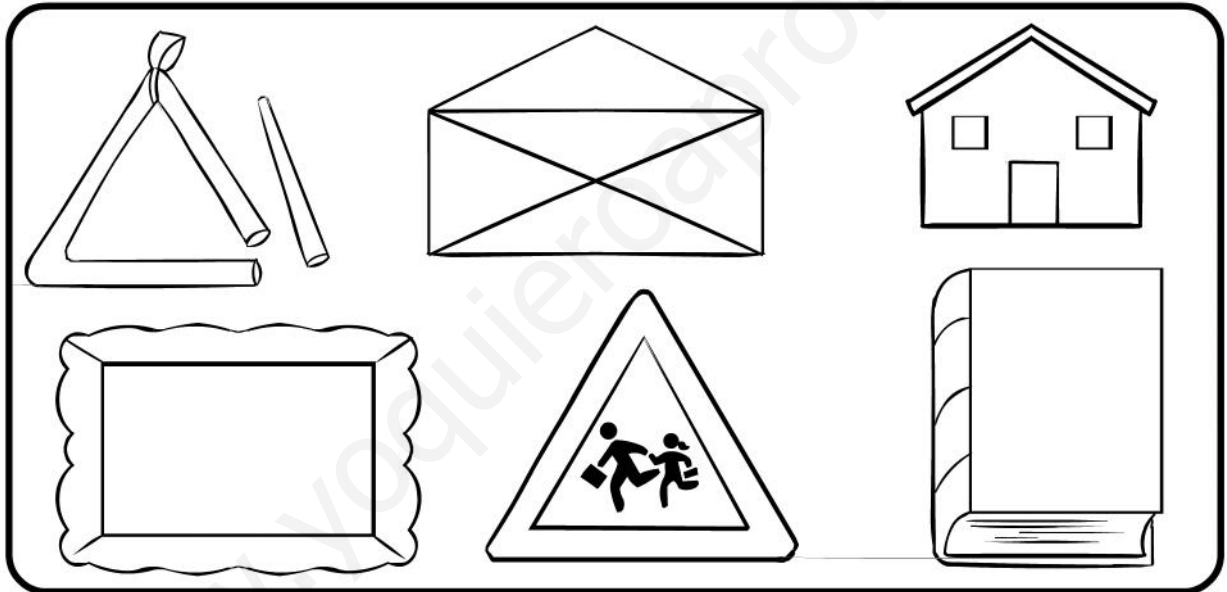
cuadriláteros:

pentágonos:

Colorea así: el cuadrilátero, de azul; el triángulo, de rojo, y el pentágono, de verde.




Colorea los dibujos del mismo color que el polígono de la actividad anterior, al que se parecen.



Dibuja:

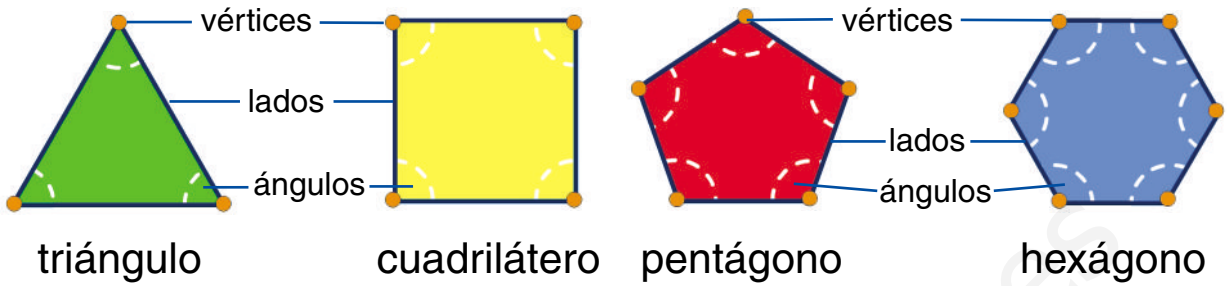
dos pentágonos

dos cuadriláteros

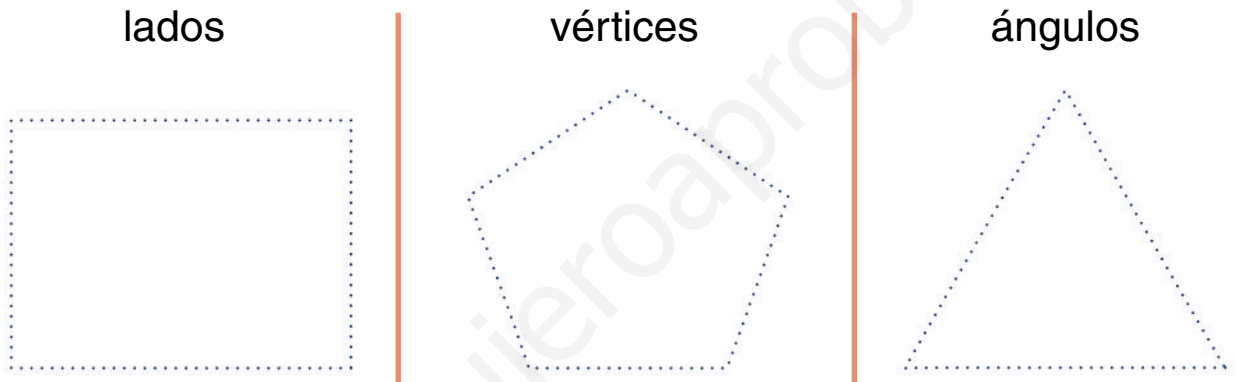


Elementos de los polígonos


 Aprende.



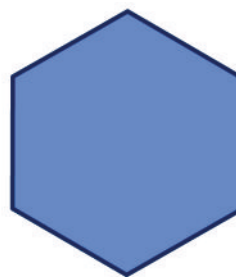
 Repasa y señala en cada figura lo que se indica.



 Escribe los nombres de cada figura y completa.

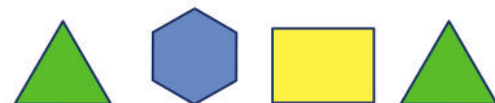


Lados:
 Ángulos:
 Vértices:



Lados:
 Ángulos:
 Vértices:


 Continúa la serie.



Una cada figura con la etiqueta que le corresponde.



6 lados, 6 ángulos y 6 vértices



4 lados, 4 ángulos y 4 vértices



5 lados, 5 ángulos y 5 vértices





3 lados, 3 ángulos y 3 vértices

Completa.

El  tiene lados y vértices.

El  tiene y .

El  tiene y .

El  tiene y .