



# SINFONES




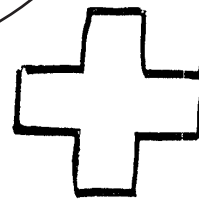
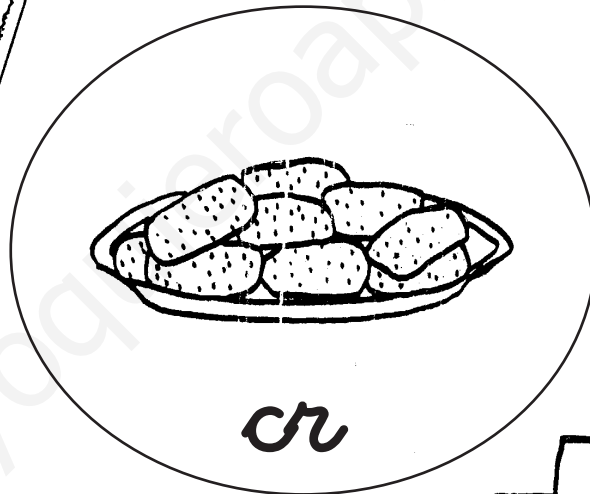

Sinfón /cr/

Cr

<b>CR</b>
DISCRIMINACIÓN AUDITIVA: TACHAR, COLOREAR,...LOS DIBUJOS QUE LLEVAN O QUE NO LLEVAN EL SONIDO
DISCRIMINACIÓN AUDITIVA: SE ESCRIBEN SINFONES Y TIENEN QUE TACHAR, COLOREAR,... LOS SINFONES QUE HAN OÍDO
DISCRIMINACIÓN AUDITIVA: SE ESCRIBE MEZCLA DE SINFONES Y SÍLABAS MIXTAS, TIENEN QUE TACHAR, COLOREAR,... LOS SINFONES QUE HAN OÍDO
DISCRIMINACIÓN VISUAL: LEER, RECORTAR Y PEGAR CADA SINFÓN CON SU CORRESPONDIENTE.
DISCRIMINACIÓN VISUAL: LEER, RECORTAR Y PEGAR CADA SINFÓN Y SÍLABAS MIXTAS CON SU CORRESPONDIENTE.
SE REALIZA UN DIBUJO, SE DIVIDE EN TROCITOS Y EN ELLOS SE ESCRIBE UN SINFÓN O SÍLABA MIXTA. DESPUÉS SE PONE LAS CLAVES PARA EL COLOREADO.
UNIR PALABRAS CON DIBUJO
IDENTIFICAR UN SINFÓN DENTRO DE LAS PALABRAS DE UNA FRASE O TEXTO Y LUEGO SE COPIA.
COMPLETAR PALABRAS QUE LLEVEN LA IMAGEN PARA IDENTIFICARLAS
ORDENAR LAS SÍLABAS PARA FORMAR LAS PALABRAS
ESCRIBIR EL NOMBRE DE LAS IMÁGENES
DAR UNA IMAGEN Y ESCRIBIR UNA FRASE
COMPLETAR FRASES A PARTIR DE UNAS PALABRAS DADAS
COMPRESIÓN DE FRASES: DIBUJAR LO QUE HAS LEÍDO
COMPLETAR CON SINFÓN O SÍLABA MIXTA LAS PALABRAS DE UNA FRASE O TEXTO
ORDENAR PALABRAS PARA FORMAR FRASES CON SENTIDO
ESCRIBIR PALABRAS QUE LLEVEN SINFÓN Y SÍLABA MIXTA
SOPA DE LETRAS
CRUCIGRAMA
ADIVINANZAS



Colorea los dibujos donde suene «cr»:





Tacha lo que sigas:

-*cra*- de color rojo; -*cro*- de color verde;  
-*cru*- de color azul; -*cri*- de color  
amarillo; y -*cre*- de color rosa.

*cra*

*cro*

*cri*

*cra*

*cru*

*cre*

*cro*

*cre*

*cri*

*cro*

*cra*

*cru*

*cro*

*cru*

*cri*

*cre*



Rodea lo que sigas:

-cra- de color azul; -cro- de color rojo;  
-cru- de color marrón; -cri- de color  
rosa; y -cre- de color verde.

cra cru cir cor cri cra

cro cre cur cir car cro

cur cra cru cer cor cir

cre cru cir cro car cre

cer cor cri cre cer cur



<i>cra</i>	<i>cri</i>	<i>cro</i>	<i>cru</i>	<i>cre</i>
<i>cro</i>	<i>cre</i>	<i>cra</i>	<i>cri</i>	<i>cru</i>
<i>cri</i>	<i>cra</i>	<i>cru</i>	<i>cre</i>	<i>cro</i>
<i>cre</i>	<i>cru</i>	<i>cri</i>	<i>cra</i>	<i>cra</i>
<i>cru</i>	<i>cri</i>	<i>cra</i>	<i>cro</i>	<i>cri</i>

Recorta, busca y pega en el cuadro superior donde le corresponda.

<i>cru</i>	<i>cri</i>	<i>cra</i>	<i>cro</i>	<i>cri</i>
<i>cra</i>	<i>cri</i>	<i>cro</i>	<i>cru</i>	<i>cre</i>
<i>cri</i>	<i>cra</i>	<i>cru</i>	<i>cre</i>	<i>cro</i>
<i>cro</i>	<i>cre</i>	<i>cra</i>	<i>cri</i>	<i>cru</i>
<i>cre</i>	<i>cru</i>	<i>cri</i>	<i>cra</i>	<i>cra</i>



<i>cra</i>	<i>car</i>	<i>cir</i>	<i>cro</i>	<i>cor</i>
<i>cir</i>	<i>car</i>	<i>cru</i>	<i>cur</i>	<i>cra</i>
<i>cor</i>	<i>cro</i>	<i>cri</i>	<i>cer</i>	<i>cre</i>
<i>cra</i>	<i>cur</i>	<i>cru</i>	<i>car</i>	<i>cir</i>
<i>cir</i>	<i>cri</i>	<i>cru</i>	<i>cra</i>	<i>car</i>


Recorta, busca y pega en el cuadro superior donde corresponda.

<i>cir</i>	<i>cri</i>	<i>cru</i>	<i>cra</i>	<i>car</i>
<i>cor</i>	<i>cro</i>	<i>cri</i>	<i>cer</i>	<i>cre</i>
<i>cra</i>	<i>car</i>	<i>cir</i>	<i>cro</i>	<i>cor</i>
<i>cir</i>	<i>car</i>	<i>cru</i>	<i>cur</i>	<i>cra</i>
<i>cra</i>	<i>cur</i>	<i>cru</i>	<i>car</i>	<i>cir</i>



Colorea donde veas:

«cro», «cri», «cre», «cra», «cru»







Une cada palabra con su dibujo:

croquetas

cruce




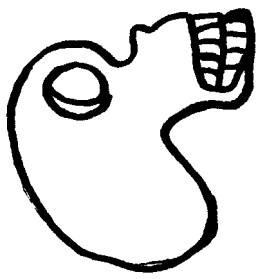
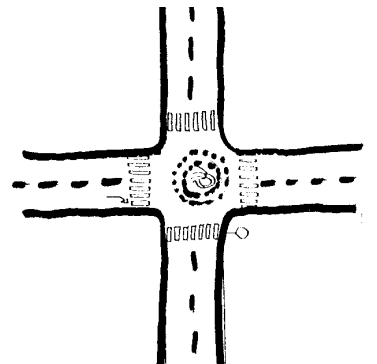
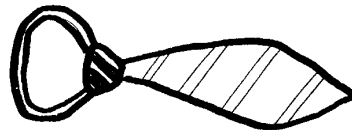

cráneos

corbata

cristales

cremos

cruz





Subraya las palabras que lleven «cr» y cópialas.

Cristina jugaba con Cristóbal a la pelota en el parque. Cristóbal chutó con mucha fuerza y el balón rompió un cristal de la cristalería. Salió el cristallero muy enfadado porque se había cortado el dedo, su criada le puso crema y lo llevó al hospital de la Cruz Roja, que está cerca del cruce Cuatro Cromos.





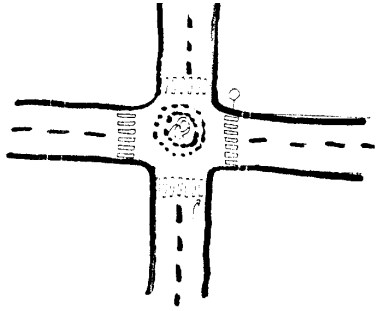








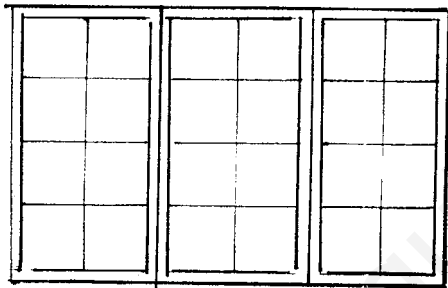

Completa las siguientes palabras:




\_\_\_ ce



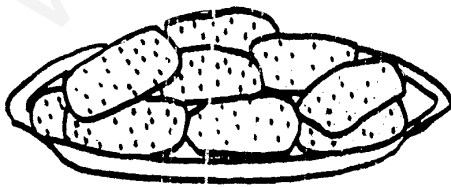
\_\_\_ ter




\_\_\_ stal



\_\_\_ mos



\_\_\_ quetas



\_\_\_ z



Ordena las sílabas para formar palabras:

que cre ta


ma cre


ter crá


ta cris rí a le


ti ma Cris



me cre


ce cru


neo crá



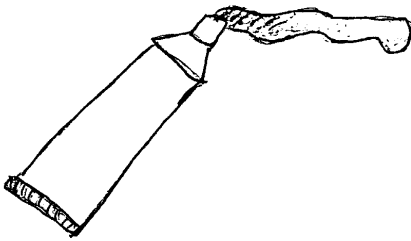

Escribe el nombre de los dibujos: «cr»



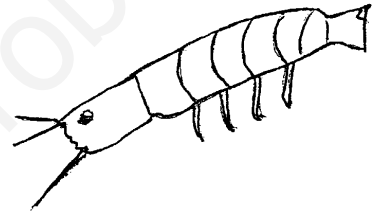
Three horizontal lines for writing the name of the cross.



Three horizontal lines for writing the name of the slice of bread.



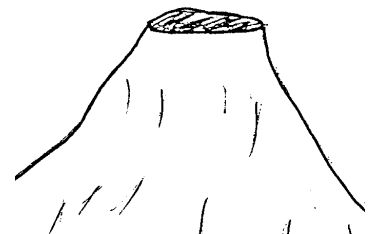
Three horizontal lines for writing the name of the hammer.



Three horizontal lines for writing the name of the crayfish.




Three horizontal lines for writing the name of the flower.



Three horizontal lines for writing the name of the volcano.



Three horizontal lines for writing the name of the crown.

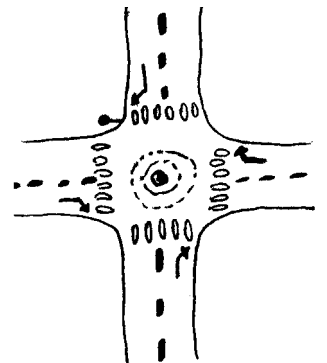

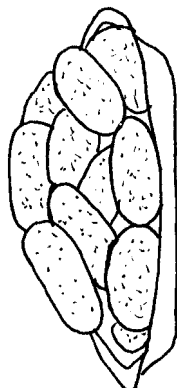


Three horizontal lines for writing the name of the door.



Escribe una frase con el nombre de cada dibujo:





Completa estas frases con las siguientes palabras:

croquetas - cremes - cristal - carta - cruce

Los niños juegan a los .....

El ..... de la ventana está roto.

El coche se paró en el ..... de la calle.

Las ..... quemaban mucho.






Lee y dibuja estas frases:

Las croquetas están calientes.

En el cruce hay un semáforo.

Cristina cuenta los cromos.







Completa con cr... o c...r las siguientes palabras:

La .....bata de .....stóbal es azul.

El .....cigrama es muy difícil..

.....stima come .....quetas de bacalao.

.....spin rompió el .....stal.



Ordena estas palabras y forma las frases:  
es cresta roja. del gallo La


farmacia roto. El de la está cristal



repetidos. Los Digimon de están cremes


cruce. Los Chocarom el en coches




Escribe palabras que lleven:

cr



cruz

c.....r



corbata



# SOPA DE LETRAS

Busca en esta sopa de letras las siguientes palabras:

CREMALLERA CROMO CRISTAL

CRECER CRUCERO





# CRUCIGRAMA

Resuelve:

A crossword puzzle grid with the following structure:

- Row 1: 6 empty cells
- Row 2: 1 empty cell, followed by 5 empty cells
- Row 3: 1 empty cell, followed by 4 empty cells
- Row 4: 1 empty cell, followed by 4 empty cells
- Row 5: 1 empty cell, followed by 4 empty cells
- Row 6: 1 empty cell, followed by 4 empty cells
- Row 7: 1 empty cell, followed by 4 empty cells
- Row 8: 1 empty cell, followed by 4 empty cells
- Row 9: 1 empty cell, followed by 4 empty cells
- Row 10: 1 empty cell, followed by 4 empty cells

Clues and illustrations:

- Illustration of a zipper pointing to the top row (6 cells).
- Illustration of a lion's head pointing to the second cell of the second row.
- Illustration of a first aid kit pointing to the first cell of the third row.
- Illustration of a syringe pointing to the first cell of the fourth row.
- Illustration of a film strip pointing to the first cell of the tenth row.



Adivina, adivinanza:

Lámina que no se ve  
y nos protege del viento.  
Aunque lo atraviesa el sol,  
se empaña con el aliento.

Soy el .....