

Nombre:

Curso:

1. Relaciona.



muu... muu...

miau... miau...



2. Lee y rodea.



el ala

la ola



la mula

la muela



el mil

la miel

3. Escribe y relaciona.



pala

mesa

muela

Nombre:

Curso:

1. Escribe sus nombres.



.....



.....



.....



.....



.....

2. Lee y relaciona.



La mula pasea
a la paloma.

La mula lame
a la paloma.

La mula
pasea sola.

3. Escribe la frase.

La  Sila lame la .

.....

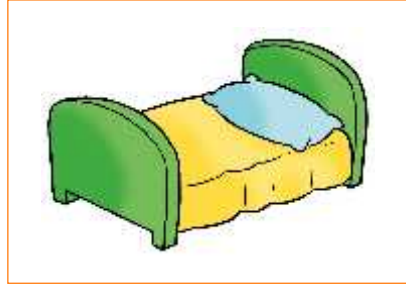
Nombre:

Curso:

1. Observa, lee y escribe.



luna



cama



queso



dedo



kiko



cuna

2. Escribe.




Nombre:

Curso:

1. Lee y colorea.

- dos tomates
- seis setas
- una sandía
- dos quesos
- siete helados



2. Lee y contesta.



Quique tiene seis canicas.
 Camila tiene siete canicas.
 Mónica tiene dos canicas.



¿Quién tiene más canicas? _____

_____ tiene más canicas que

_____ y que _____



Nombre:

Curso:

1. Piensa y escribe.



b

.....



r

.....



r

.....

2. Completa y copia.

.....e.....ilia tiene unosuecos a.....ules.

.....

3. Observa y completa.



Bea Badal se la .



David Abad una .



come

manzana

lava

boca

Nombre:

Curso:

1. Localiza los nombres y escríbelos.



ZANAHORIASRUS

PTUZUMOFRDESA

AQWCEREZASJDE

TRDSCNACIRUELA

WACALABAZAJRE

ACRZCARACOLSJD



.....

.....

.....

.....

.....

2. Lee y responde.

Zenón es zapatero. Tiene una tienda de zapatos y zuecos. Todos sus vecinos le saludan cantando:

“Tip-tap, zape-zape, zapatero remendón”.

Zenón es y vende



¿Qué le cantan a Zenón?

.....

.....

.....

Nombre:

Curso:

1. Lee y escribe.

El  y la  no tienen chaqueta ni 

.....

.....

.....

.....

2. Colorea palabras con ch.

Nombre:

Curso:

1. Ordena las sílabas y forma palabras.

ro ve lla

.....

der cua no

.....

gie ña ci

.....

guas pa ra

.....

ra ta que

.....

le pa ta

.....

2. Escribe.



.....



.....



.....



.....



.....





.....

Nombre:

Curso:

1. Rodea y escribe.



tijeras

jigante

conejito

jenio

tigeras

gigante

conegito

genio

.....
=====

.....
=====

.....
=====

.....
=====

2. Observa y completa.



Máximo conduce un

y Calixto lleva un



Félix y Sixto están de

y ahora al escondite.

Nombre:

Curso:

1. Resuelve el crucigrama.

The crossword puzzle grid is as follows:

P							O
			E				
			O				

2. Lee y responde.

La Fiesta Mayor empezará el día ocho de mayo.

Este año nos visitan unos gigantes que son muy altos.

También vendrán unos payasos geniales que tocan el saxofón y nos harán reír mucho.

Será divertido y la gente se lo pasará muy bien.



¿Cuándo empieza la Fiesta Mayor? _____

¿Qué personajes son muy altos? _____

¿Qué instrumento tocan los payasos? _____

Nombre:

Curso:

1. Lee, ordena y completa.

u b o y r a

Las _____ vuelan sobre la escoba.



n a b l o c

La nata y la nieve son de color _____

e i m p o r

Pablo consiguió el segundo _____

p o u m a l

Las _____ del loro eran azules y verdes.

2. Forma palabras de dos sílabas y escríbelas donde corresponda.

NA PE DEL RA LO FÍN PO RA

1



2



3



4



Nombre:

Curso:

1. Clasifica las letras del abecedario.

a b c d e f g h i j k l m n
ñ o p q r s t u v w x y z

Vocales: _____

Consonantes: _____

2. Lee, separa por sílabas y clasifica.

nube tomate araña estrella

tres casa sal perro pan

Palabras de una sílaba	Palabras de dos sílabas	Palabras de tres sílabas
_____	nu-be	_____
_____	_____	_____
_____	_____	_____
_____	_____	_____
_____	_____	_____

Nombre:

Curso:

1. Completa.



Graciela



un



Miguel



con



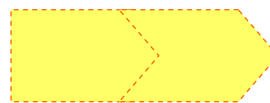
Gregorio



en



2. Ordena las sílabas.



escribe

conduce

viaja

re

can

jo

gla

gre



Nombre:

Curso:

1. Escribe.



.....



.....



.....



.....



.....



.....

2. Completa con el, la, los, las.

.....
 _____ príncipe se sentó en _____ silla que estaba



delante de _____ ventana. María trajo _____ bandeja

con _____ tenedores, _____ cucharas y _____ pastel con

_____ velas para celebrar _____ cumpleaños de Pablo.

Nombre:

Curso:

1. Escribe donde corresponda.



fr

fl

cr

cl

2. Observa el dibujo y completa la lista.

En el mar veo...



peces
.....
.....
.....
.....
.....
.....
.....
.....
.....
.....
.....
.....
.....
.....
.....

Nombre:

Curso:

1. Escribe el nombre de las fotografías y una palabra de su familia.



.....



.....



.....



.....



.....



2. Lee, relaciona y escribe.

Un



Un oso panda.

Unas



.....

Unos



.....

Una



.....

Nombre:

Curso:

1. Completa dónde vive cada animal.



Hormiguero:

lugar en el que viven las

.....



Colmena:

lugar en el que viven las

.....



Telaraña:

lugar en el que viven las

.....



Nido:

lugar en el que viven los

.....

2. Escribe los signos que faltan.



Nombre:

Curso:

1. Observa, lee y completa.



un zorro



el zorro Tono



.....
 =====
 ===== garza



.....
 =====
 ===== garza Rafa

2. Lee y adivina el animal.

Tiene corona y no es rey, espuelas y no es caballero, canta agudo en la mañana, despierta siempre a su dueño.

.....
 =====
 =====

.....
 =====
 =====

 =====
 =====

 =====
 =====

 =====
 =====

 =====
 =====



Nombre:

Curso:

1. Lee estas comparaciones y relaciónalas con las fotografías.

1 Estar como un flan.

2 Tener la nariz roja como un pimiento.

3 Ponerse como un tomate.

4 Ponerse como una sopa.



2. Escribe minúscula o mayúscula según corresponda.


.....
 _____ rase una vez una manada de

.....
 _____ lefantes. _____ abía _____ lefantes jóvenes

.....
 y _____ lefantes viejos, _____ lefantes altos y _____ lefantes

.....
 bajos. _____ ran todos diferentes pero felices

.....
 y del mismo color. _____ odos menos _____ lmer.



Nombre:

Curso:

1. Lee, subraya los adjetivos y relaciona.

Un perro fiero.

Un perro manso.

Un lápiz nuevo.


Un lápiz gastado.

Unas rosas amarillas.

Unas rosas rojas.

Un niño alegre.

Un niño asustado.



2. Escribe una invitación para tu fiesta de cumpleaños.

Handwriting practice lines consisting of a solid blue top line, a dashed blue middle line, and a solid blue bottom line. There are six sets of these lines, each preceded by a colored circle: blue, orange, pink, purple, and light green.



Nombre:

Curso:

1. Pinta, escribe y dibuja.

flaco	triste =====
gordo	delgado =====
alto	mayor =====
anciano	joven =====
contento	triste =====
alegre	listo =====



2. Rellena tu ficha personal y memoriza tus datos.

.....
=====

.....
=====

Nombre	Primer apellido	Segundo apellido
--------	-----------------	------------------

.....
=====

.....
=====

Calle, avenida, paseo, palza, pasaje, rambla...	Número	Piso
---	--------	------

.....
=====

.....
=====

Código postal	Localidad	Provincia
---------------	-----------	-----------

.....
=====

.....
=====

Teléfono	Correo electrónico
----------	--------------------

Nombre:

Curso:

1. Escribe donde corresponda.

personas	animales	plantas	cosas
.....
.....
.....
.....
.....
.....
.....
.....
.....
.....
.....
.....
.....
.....
.....
.....
.....
.....
.....
.....
.....

2. Clasifica las palabras.

ga, go, gu	gue	gui
.....
.....
.....
.....



manguera	guiso	regular	guerrero
gusto	águila	juguete	barriga
Guillermo	hormiguero	gota	guisante

Nombre:

Curso:

1. Relaciona las palabras antónimas.

		triste	pequeño	
	grueso			abierto
corto				rizado
alegre				largo
	liso			delgado
		grande	cerrado	

2. Clasifica las palabras.

ja, jo, ju	je/ji	ge/gi
<input type="text"/>	<input type="text"/>	<input type="text"/>
<input type="text"/>	<input type="text"/>	<input type="text"/>
<input type="text"/>	<input type="text"/>	<input type="text"/>
<input type="text"/>	<input type="text"/>	<input type="text"/>




jamón	tijeras	gelatina	joya
mágico	juego	jilguero	gigante
jirafa	geranio	oreja	jersey

Nombre:

Curso:

1. Acaba este cómic.



Nombre:

Curso:

1. Clasifica.



Se escribe con que, qui;

.....

Se escribe con ca, co cu;

.....

2. Escribe los nombres de los dibujos.



Nombres en singular

Nombres en plural

un _____

unos _____

una _____

unas _____

un _____

unos _____

Nombre:

Curso:

- 1. Busca información sobre la vaca y haz la descripción de este animal.



La vaca

.....

.....

.....

.....

.....

.....

.....

.....

.....

.....

.....

.....

.....

.....

.....

.....

.....

.....

.....

.....

.....

.....

.....

.....

.....

.....

.....

.....

.....

.....

Nombre:

Curso:

1. Lee y subraya los aumentativos.

Los payasos se colocaron una narizota enorme y después se pusieron unos zapatones.

Cuando salieron a la pista, uno cogió un escobón y el otro hizo equilibrios, pero se tropezaron y los zapatones y las narizotas salieron despedidos por los aires. ¡Todo el mundo soltó una gran carcajada!



2. Ordena y escribe la frase.

Mi Zoe azules lleva vecina zuecos unos



.....

3. Recorta y completa.

El pastor

.....

un rebaño de ovejas.

El maestro

.....

una carta a la directora.

El conserje

.....

la canción de la radio.

Mis amigas


.....

en el patio del colegio.

Mi hermano

.....

galletas con chocolate.



merienda

escribe

escucha

cuida

juegan

Nombre:

Curso:

1. Rodea las palabras con: **za, zo, zu, ce, ci** y clasifícalas.

La ovejita desayuna zumo de ciruelas,
nueces con cereales, cerezas y mazapán.

El lobo cocina en un cazo manzanas
para hacer compota.



Palabras con **za, zo, zu:**

.....

.....

.....

.....

Palabras con **ce, ci:**


.....

.....

.....

.....

2. Escribe una postal a un amigo o amiga.

<p>.....</p> <p>.....</p> <p>.....</p> <p>.....</p> <p>.....</p> <p>.....</p> <p>.....</p>	 <p>.....</p> <p>.....</p> <p>.....</p> <p>.....</p> <p>.....</p>
--	--

Nombre:

Curso:

1. Pinta las palabras que indican tamaño:

arbolito

margarita

camitas

grito

mosquito

zapatitos

bonito

cucharita

2. Escribe.



.....



.....



.....



.....



.....



.....

3. Escribe todas las palabras que llevan **mb** o **mp**.

Vehículo que se usa para trasladar enfermos. _____

Espacio al aire libre con vegetación. _____

Tela que cubre un trozo de suelo. _____

Nombre:

Curso:

1. Clasifica.

río

nariz

rojo

araña

oreja

burro


carro

cara

Palabras con r fuerte:

Palabras con r suave:

2. Completa el texto.



Las vacas comen en el prado, de la cabra. La

cabra está de la montaña. El perro ladra

de la cabaña. La ardilla se esconde

del árbol. El perro está a la de las vacas.

La montaña está en la parte dibujo.



izquierda

derecha

encima

debajo

detrás

delante