

Nombre: .....

Curso: .....

1. Dibuja tu colegio.



2. Relaciona cada maestro con su material.



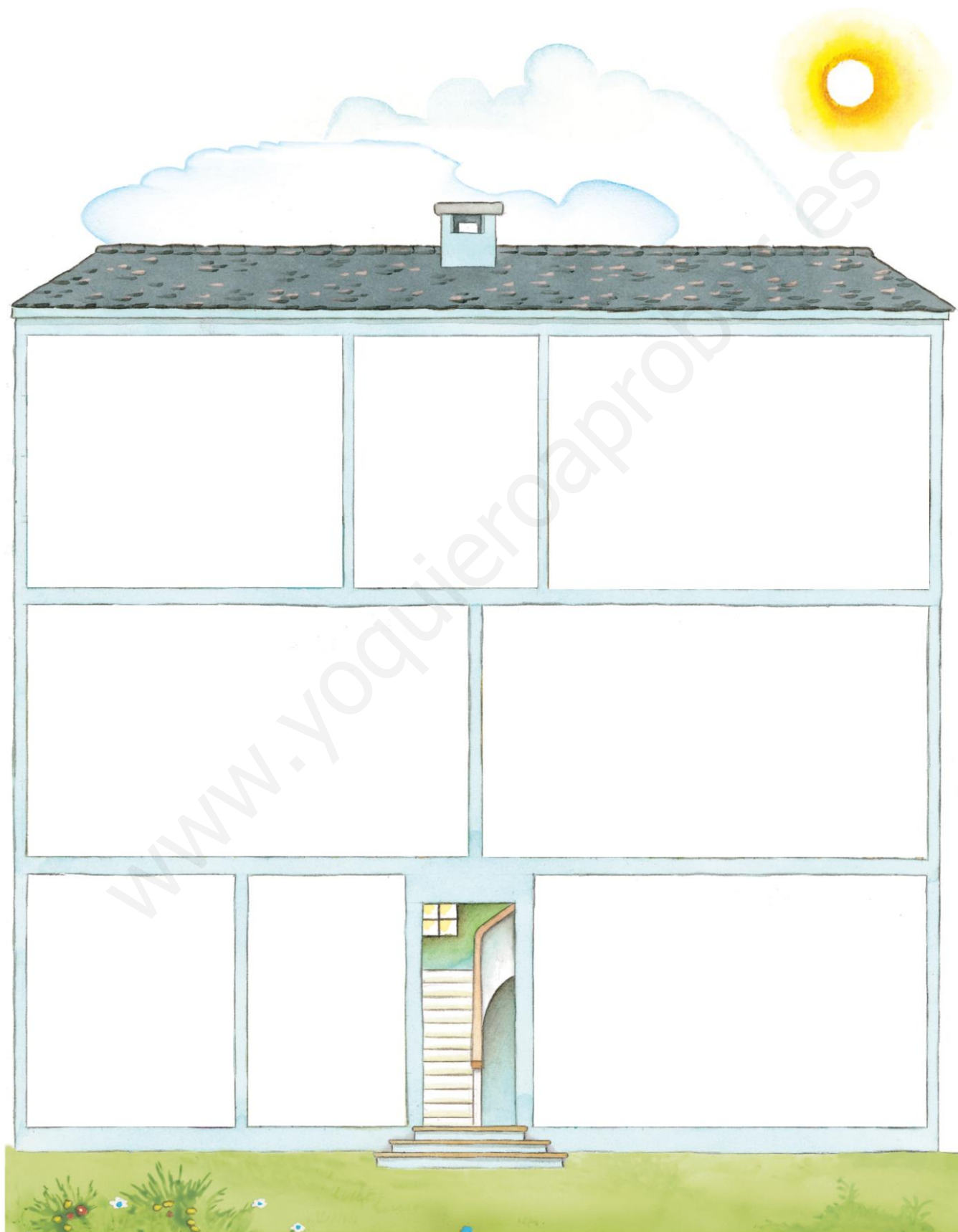
3. Señala si es correcto  o incorrecto .



Nombre: .....

Curso: .....






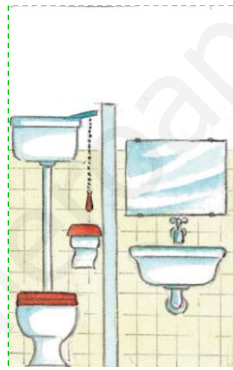

1. Recorta y pega.



Nombre: .....

Curso: .....

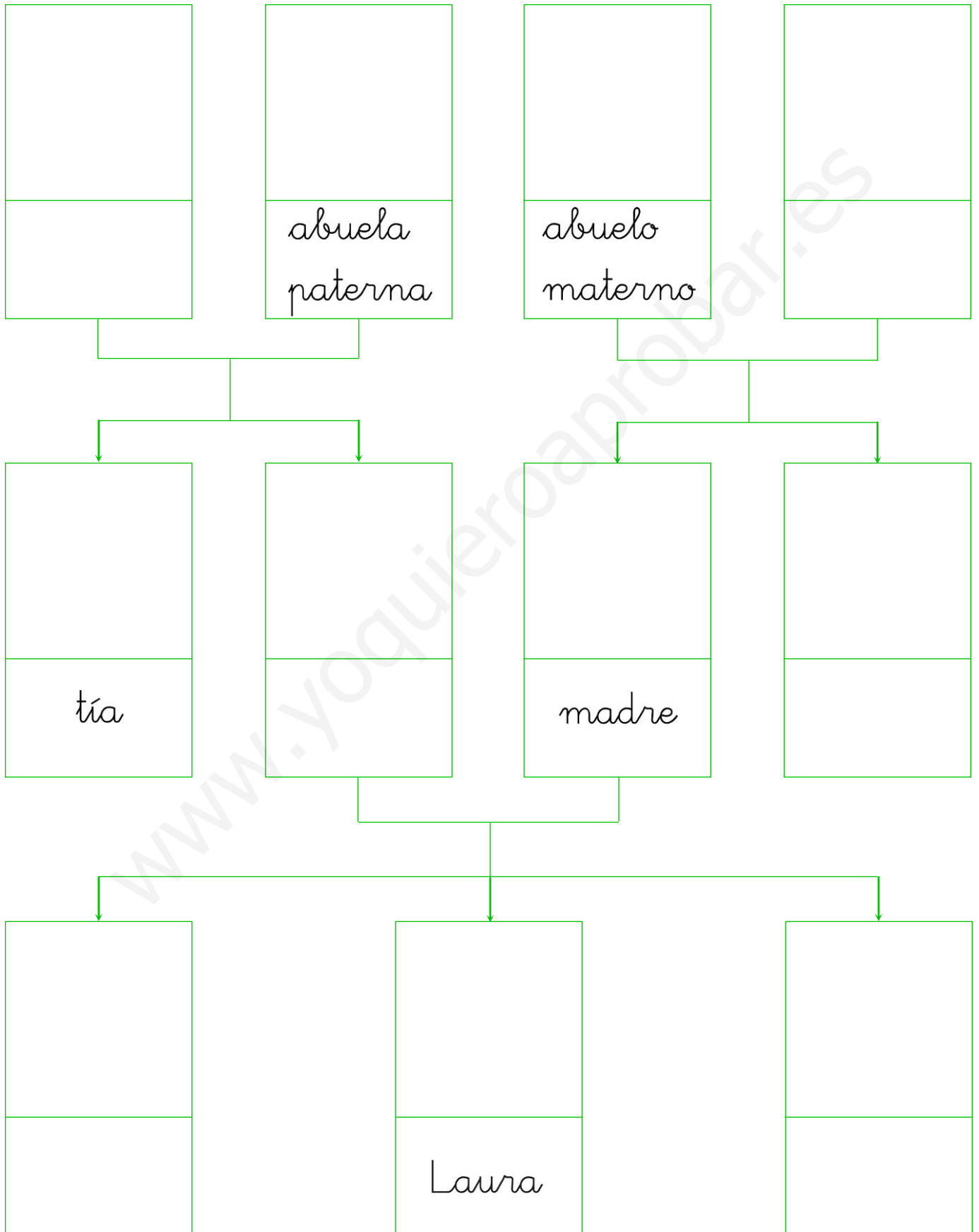
2. Mira por la ventana. ¿Qué ves? X



Nombre: .....






Curso: .....

1. Completa.



Nombre: .....

Curso: .....



padre

hermana

abuela  
materna



tío


abuelo  
paterno

hermano

Nombre: .....

Curso: .....

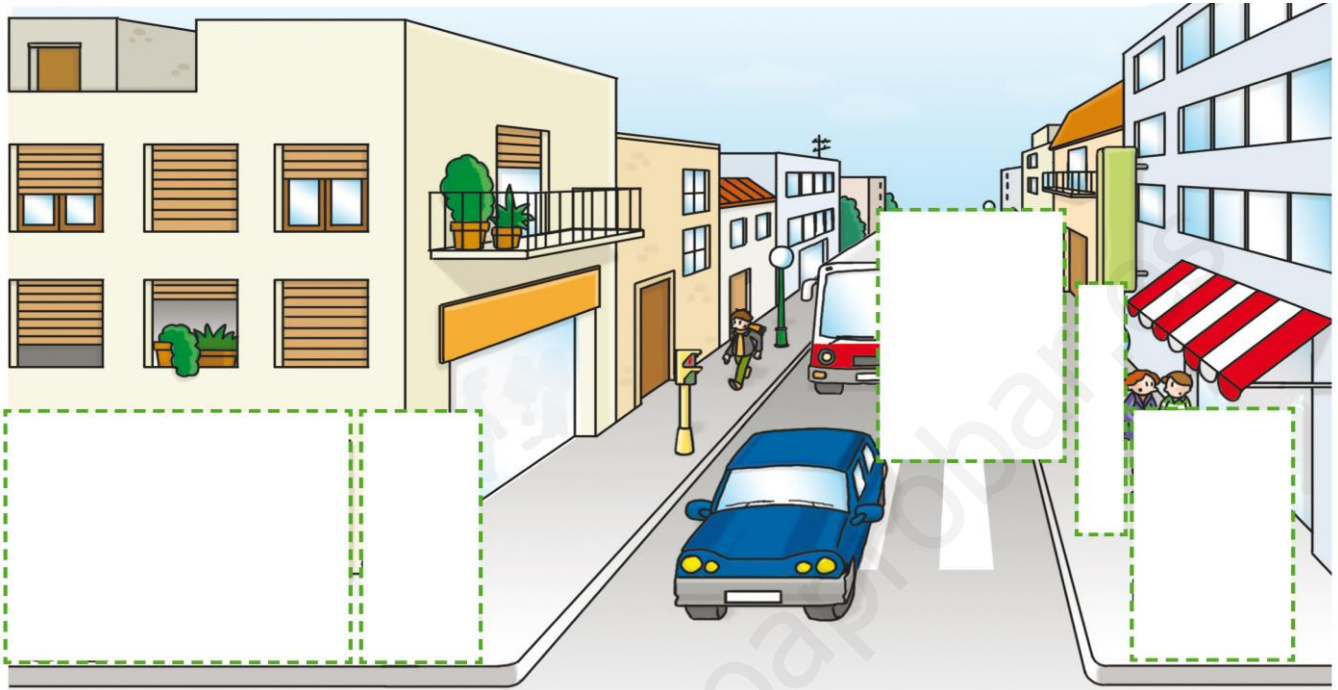
1. Observa y explica.



Nombre: .....

Curso: .....

1. Explica, recorta y pega.



2. Di qué significan y relaciona.



Información

Obligación

Peligro

Prohibición



Nombre: .....

Curso: .....

1. Escribe la dirección del lugar donde vives.

Nombre de la calle: \_\_\_\_\_

Número: \_\_\_\_\_ Piso: \_\_\_\_\_ Puerta: \_\_\_\_\_

Localidad: \_\_\_\_\_

2. Clasifica.



Marítimo  Aéreo

Individual  Colectivo



Terrestre  Marítimo

Personas  Mercancías



Individual  Colectivo

Mercancías  Personas



Nombre: .....

Curso: .....

1. Pueblo o ciudad.



.....  
 \_\_\_\_\_  
 \_\_\_\_\_  
 .....

.....  
 \_\_\_\_\_  
 \_\_\_\_\_  
 .....

.....  
 \_\_\_\_\_  
 \_\_\_\_\_  
 .....

2. Rodea las calles de la ciudad.



3. Observa la imagen y completa.




Los edificios públicos del barrio son

.....  
 \_\_\_\_\_  
 \_\_\_\_\_  
 .....

Nombre: .....

Curso: .....

1. Dibuja y marca con una X .



estrecha
ancha
larga
corta
tranquila
ruidosa
tiene casas
tiene pisos

2. ¿Cómo es tu localidad?



En mi localidad hay

.....  
 \_\_\_\_\_  
 \_\_\_\_\_  
 .....

En mi localidad no hay

.....  
 \_\_\_\_\_  
 \_\_\_\_\_  
 .....

Nombre: .....

Curso: .....

## 1. Observa, lee y numera.



- ① puente      ② río      ③ valle      ④ árboles  
 ⑤ montaña      ⑥ carretera      ⑦ túnel

## 2. Escribe si es verdadero (V) o falso (F):

- La tierra se seca cuando llueve.  
 La lluvia es necesaria para la vida.  
 Si llueve mucho, los ríos se desbordan.  
 La lluvia y la nieve no cambian el paisaje.

## 3. Explica cómo proteges el medio ambiente:

Nombre: .....

Curso: .....

1. Relaciona la basura con el contenedor correspondiente.



Plástico



Vidrio



Papel



Orgánica



2. Relaciona los procesos.



Nombre: .....

Curso: .....

1. Escribe.

Hoy he utilizado el agua para \_\_\_\_\_

\_\_\_\_\_

\_\_\_\_\_


\_\_\_\_\_

\_\_\_\_\_

2. Escribe si es verdadero (V) o falso (F):

- El agua es de color azul.
- El hielo es agua en estado sólido.
- El agua es escasa y no se debe malgastar.
- Los animales no necesitan aire para vivir.

3. ¿Qué tiempo hace?



Nombre: .....

Curso: .....

1. Completa.

Río sin peces



La suciedad de los ríos causa la muerte de los \_\_\_\_\_


Los vertederos impiden que crezcan las \_\_\_\_\_



Vertederos NO, plantas SI



¡Pobres animales y plantas!



La contaminación del aire perjudica a los \_\_\_\_\_ y a las \_\_\_\_\_



Nombre: .....

Curso: .....

1. Identifica y relaciona.

Sol



Satélite de la Tierra

Luna



Planeta donde vivimos

Tierra




Estrella que da luz y calor

2. Escribe si es verdadero (V) o es falso (F).

- La Tierra gira sobre sí misma.
- La Tierra tarda 48 horas en dar una vuelta.
- La Tierra da vueltas alrededor de la Luna.
- El Sol va cambiando de posición en el cielo.

3. Escribe la fase lunar que corresponda.



.....  
 \_\_\_\_\_  
 \_\_\_\_\_  
 .....

.....  
 \_\_\_\_\_  
 \_\_\_\_\_  
 .....

.....  
 \_\_\_\_\_  
 \_\_\_\_\_  
 .....

.....  
 \_\_\_\_\_  
 \_\_\_\_\_  
 .....

Nombre: .....

Curso: .....

**1.** Lee este texto e investiga.

Neil Armstrong era un astronauta. Los astronautas viajan por el Universo para conocerlo mejor. El 1969, Neil viajó a bordo de una nave espacial. Gracias al traje espacial que vestía, pudo salir de la nave y pasear por encima de la Luna.

- ¿Cuál es el trabajo de los astronautas?

.....  
.....  
.....  
.....  
.....  
.....

- ¿Cómo se visten? ¿Para qué sirve su traje?

.....  
.....  
.....  
.....  
.....  
.....

- ¿Qué vehículos utilizan para viajar por el Universo?

.....  
.....  
.....  
.....  
.....  
.....

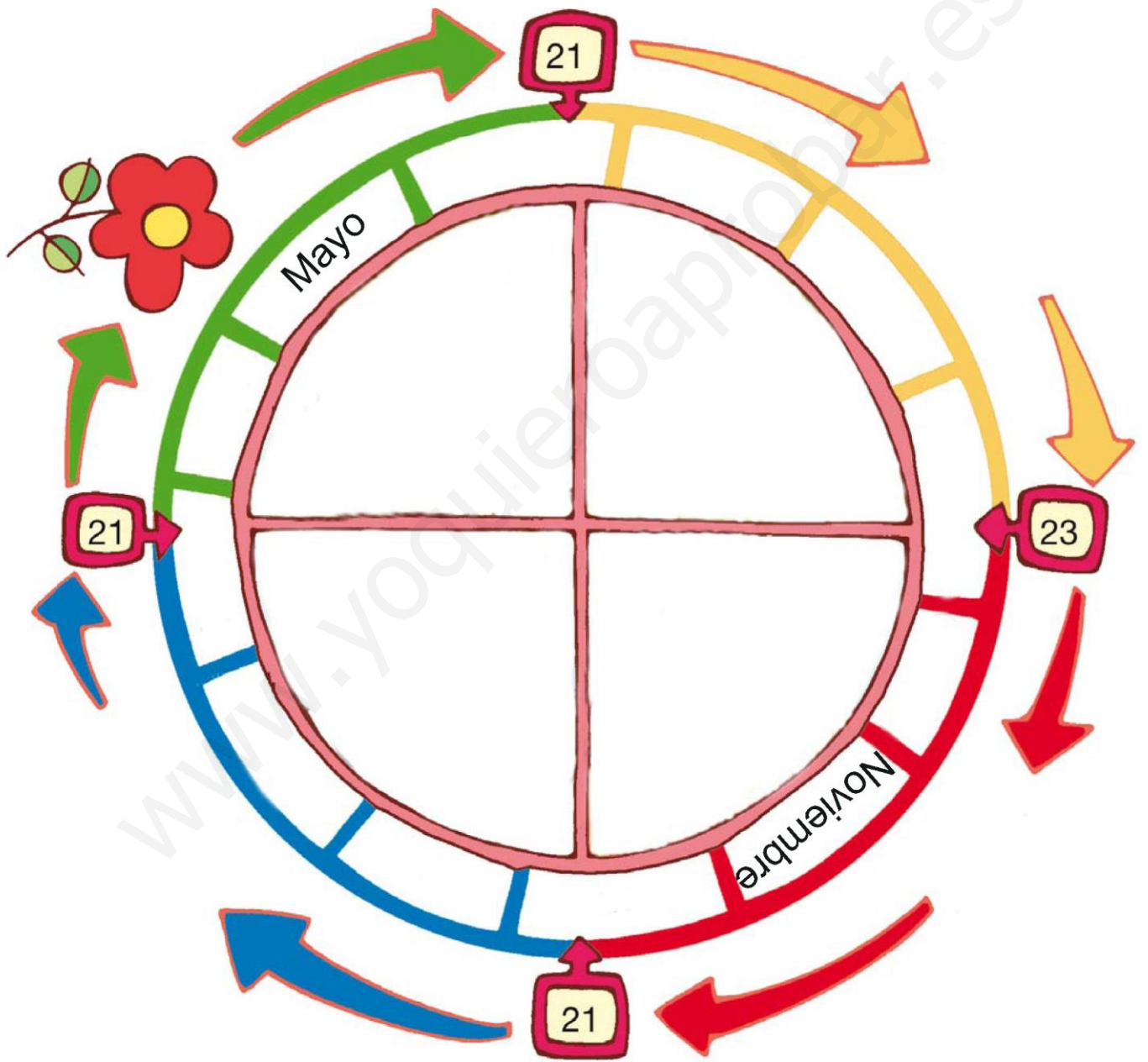


Nombre: .....

Curso: .....

1. Recorta y pega.

primavera



Nombre: .....

Curso: .....



invierno

verano

otoño

Marzo

Septiembre

Junio

Abril

Octubre

Julio

Febrero

Diciembre

Enero

Agosto

Nombre: .....

Curso: .....

**1.** Escucha, lee y pinta.



Antes



Ahora



Después

Por Navidad nevó.

Ayer hizo sol.

Ahora comemos pan.

Hoy hacemos Medio.

Mañana vendrá Ana.

A la una comeremos.

**2.** Completa esta tabla anotando dos actividades que hiciste ayer, que haces hoy y que harás mañana:

Ayer	Hoy	Mañana

– ¿Qué día de la semana...

era ayer?

.....  
 \_\_\_\_\_  
 \_\_\_\_\_  
 .....

será mañana?

.....  
 \_\_\_\_\_  
 \_\_\_\_\_  
 .....