

Nombre: .....Fecha:.....

# Unidad Repaso letras ll, ch, z.

1. Resigue la letra ll:



2. Colorea los dibujos que contengan en su nombre la letra ll:



• Escribe los nombres de los dibujos que has pintado.

---

---

---

3. Tacha la palabra que no debe estar en cada línea:

toalla pollo allí malla amarillo malo  
pillo pila maravilloso paella cabello  
lluvia bellota muele muelle bombilla  
llave pollito relleno bella lavé gallina  
calle cerilla llavero vela pestillo gallo  
gallego sello lame ballena silla llama

4. Une cada dibujo con la sílaba que lleva:



5. Copia.

El pollito es pequeño y amarillo.

---

Juan ha llenado la olla de agua.

---


6. Encuentra cinco palabras con **ll** y escríbelas:

A	M	A	R	I	L	L	O
B	F	A	R	O	L	A	G
C	A	B	A	L	L	O	H
D	E	T	A	L	L	E	R
R	F	M	A	L	L	A	I
C	A	S	T	I	L	L	O



7. Lee y colorea:

cha che chi cho chu

chaleco coche chico bicho  
chuleta ficha noche ocho  
mochila chocolate chupete  
chaqueta leche salchicha  
chimenea chorizo hucha  
chino fecha techo ducha



8. Colorea y escribe:



Pinocho



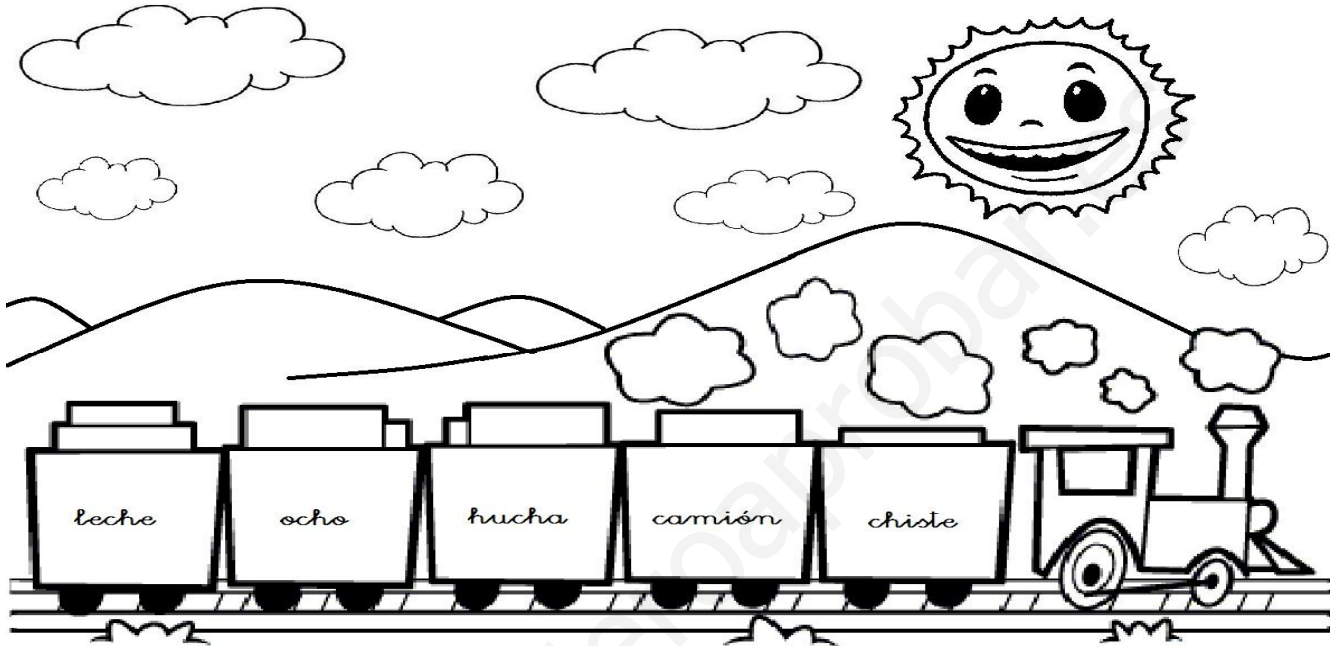
9. Lee y escribe la oración que corresponde al dibujo.

El chocolate es de Chechu.

Esta chaqueta es de ese chico.



10. Lee y colorea los vagones que tengan palabras con ch.



11. Ordena las sílabas y escribe las palabras.

che - co

cho - mu - cha

chón - chi

\_\_\_\_\_

\_\_\_\_\_

\_\_\_\_\_

pe - chu - te

cha - chi - sal

cha - con

\_\_\_\_\_

\_\_\_\_\_

\_\_\_\_\_

12. Copia.

Charo rompió su hucha.

\_\_\_\_\_

Hay salchichas y chorizos en la cocina.


\_\_\_\_\_

Chelo escucha la canción.

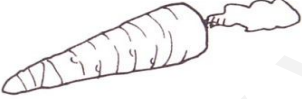







\_\_\_\_\_



13. Colorea las letras:



14. Completa con za-zo-zu:

		
--- nahoria		pi --- rra
	an --- elo	
ta ---		--- rro
	calaba ---	ca --- dor 
--- patilla		

15. Lee las oraciones y colorea el dibujo que corresponda.


*Zacarias come calabaza.*





*Zulema hace un pozo.*



16. Busca y rodea:



Z	A	B	C	O	T	A	P	A	Z
A	D	E	F	G	I	H	I	I	A
P	E	Z	J	K	Z	L	Z	M	P
A	N	O	W	X	A	M	A	L	A
T	Ñ	R	V	Y	N	N	R	K	T
I	O	R	U	Z	Ñ	O	R	J	O
L	P	O	T	A	P	Q	A	I	O
L	C	A	L	A	B	A	Z	A	G
A	C	O	R	A	Z	O	N	E	F



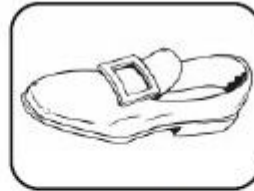
17. Completa las palabras con **za-ce-ci-zo-zu**:



....bolla




....rco




....pato



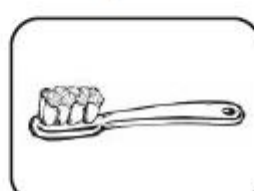
cabe.....



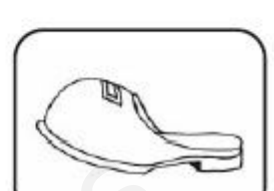
....re.....




....mo



....pillo



....eco




....elo



ta.....



....rro



man.....na

18. Lee y une con su dibujo:




caballo

cebolla



colador

café




cuello

cartera



cigüeña

cereza

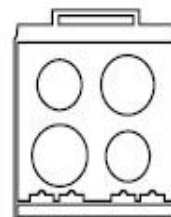


19. Observa los dibujos, rodea la palabra correcta y escribe la frase:



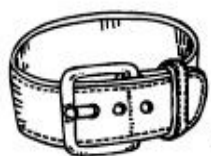
Celia va a cenar ceras cerezas.

Enciende la cocina con la cerilla cigala.



César bebe la manzana manzanilla.

La farmacia tiene medicinas médicos.



Pon el cinturón en la cabeza cintura.

20. Escribe cada palabra en su saco:

**ciruela pozo oficina canción taza azul  
maceta cazadora cazo mecedora zumo pecera**

