


Ficha de refuerzo

Nombre:


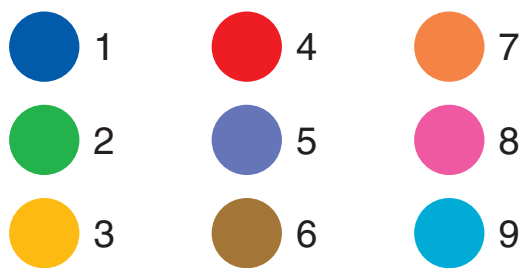
Curso:

Fecha:

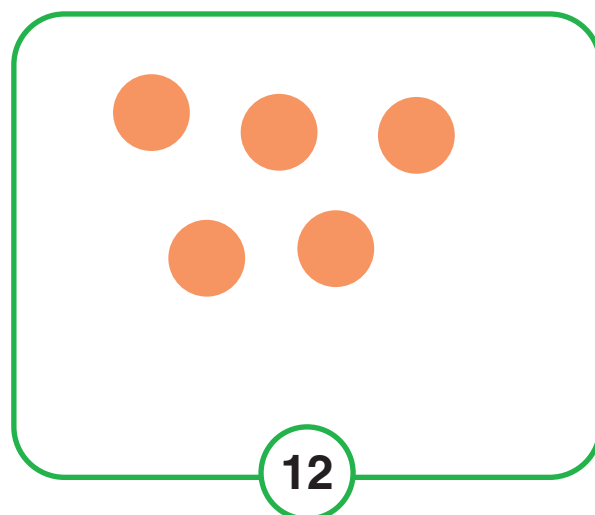
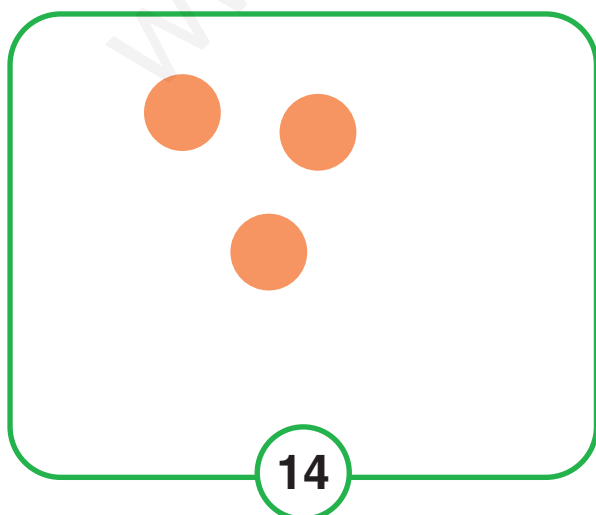
- 1** Cuenta la cantidad de elementos que hay en cada caso. Ayúdate tachando los elementos que ya contaste.



2 Pinta según los códigos.



3 Completa según la cantidad que se indica.










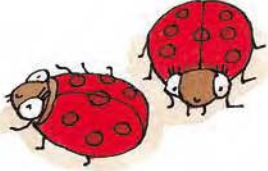
Ficha de refuerzo

Nombre:

Curso:

Fecha:

1 Completa.

 4	y	 1	+	 2	y	 2	+	
 1	y	 <input type="text"/>	+	 <input type="text"/>	y	 <input type="text"/>	+	<input type="text"/>

2 Calcula y completa. Puedes ayudarte utilizando palitos de helado.

Pon	Agrega	Ahora tienes
5	4	
2	6	
1	7	
8	1	

Ficha de refuerzo

Nombre:

Curso:

Fecha:

1 Une los números de menor a mayor y descubre la figura.



2 Suma y encierra la cantidad que se indica en cada caso. Guíate por el ejemplo.

25	20	5	7	1	18	3	10	9	5
17	3	8	4	10	30	10	5	20	5
23	10	10	9	3	15	2	8	3	10

◆ Compara tus resultados con tu curso.

Ficha de refuerzo

Nombre:

Curso:

Fecha:


1 Pinta sólo los triángulos.



2 Realiza un dibujo sólo con líneas rectas.



3 Encierra los elementos que se asemejen a un cubo.



Ficha de refuerzo

Nombre:

Curso:

Fecha:

1 Completa la secuencia.

1 → 3 → 5 → → → 11 → → →

→ → → 21 → → → →

31 → → → → → → 41 → →

→ → → 49

2 Representa con monedas de \$10 y \$1 la cantidad de dinero que tiene cada niño.



Tengo \$ 32.



Tengo \$ 54.



Tengo \$ 67.



Tengo \$ 49.








Ficha de refuerzo


Nombre:

Curso:

Fecha:

1 Pinta el dibujo según los códigos.

- | | | | |
|---|---|---|---|
|  45 - 45 |  30 - 10 |  20 + 20 |  10 + 50 |
|  53 - 43 |  65 - 35 |  20 + 30 | |




Ficha de refuerzo

Nombre:

Curso:

Fecha:

1 Une los números de mayor a menor. Luego, pinta el dibujo.



2 Une cada suma con su resultado.

$40 + 6$

$50 + 7$

$90 + 3$

$80 + 8$

$20 + 7$

93

88

46

27

57

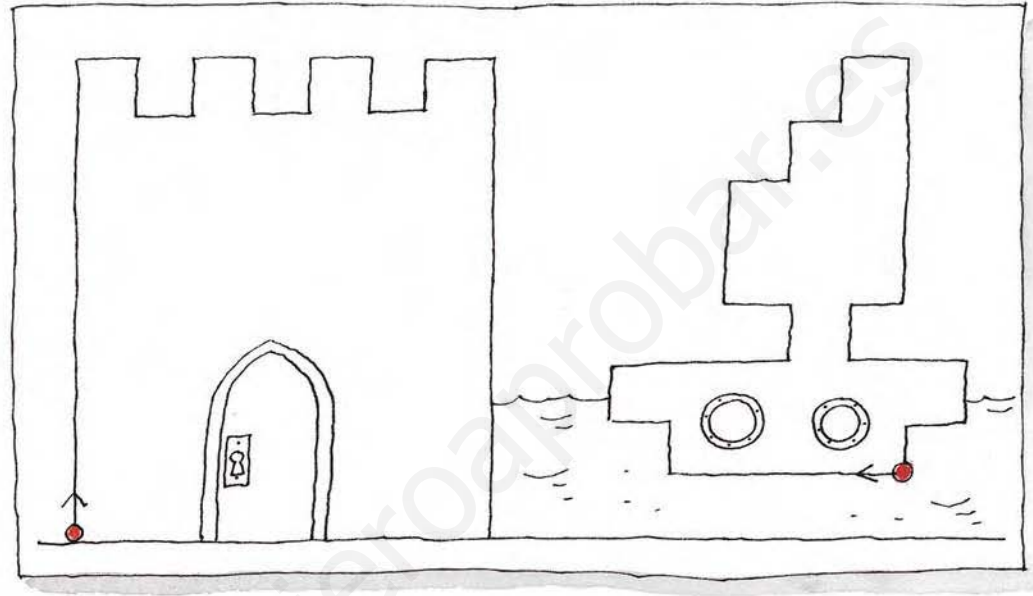
Ficha de refuerzo

Nombre:

Curso:

Fecha:

1 Repasa las líneas según el código.



2 Dibújate de espalda y con los brazos extendidos. Luego sigue las indicaciones.

- ◆ Un reloj en la mano derecha.
- ◆ Un sombrero sobre la cabeza.
- ◆ Un calcetín azul en el pie izquierdo.
- ◆ Una pelota a la derecha.

