

# Cuaderno para el verano. Infantil 3 años. Curso 2012-2013

Este cuaderno es para repasar durante el verano.

Leer las indicaciones de cada ficha.

Procurar seguir el orden.

Emplear los útiles de escritura diarios.

No trabajar más de 45 minutos diarios.




Los niños también tienen que jugar.

Les gusta que le leamos cuentos.

NOMBRE:

# EL BUS DE INFANTIL

FECHA:




CONCEPTO: POCOS/MUCHOS

NOMBRE:

# EL BUS DE INFANTIL

FECHA:



COLOREAR Y SEGUIR HACIENDO LA LLUVIA

# EL BUS DE INFANTIL

NOMBRE:

FECHA:





CONCEPTO: ARRIBA / ABAJO

NOMBRE:

# EL BUS DE INFANTIL

FECHA:


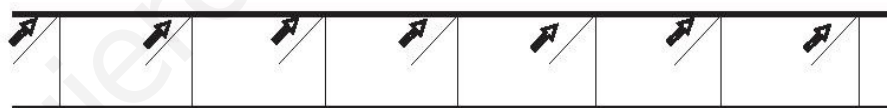
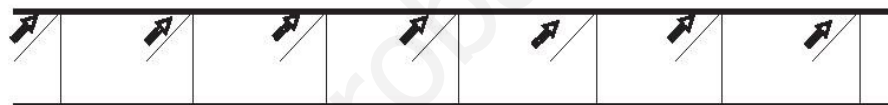



REPASAR Y COLOREAR

NOMBRE:

# EL BUS DE INFANTIL

FECHA:





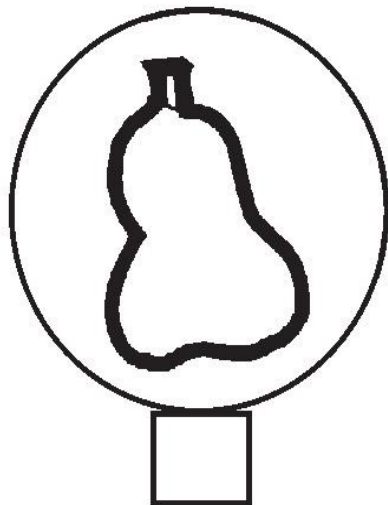


NUMERO UNO REPASAR CON ROTULADORES

NOMBRE:

# EL BUS DE INFANTIL

FECHA:

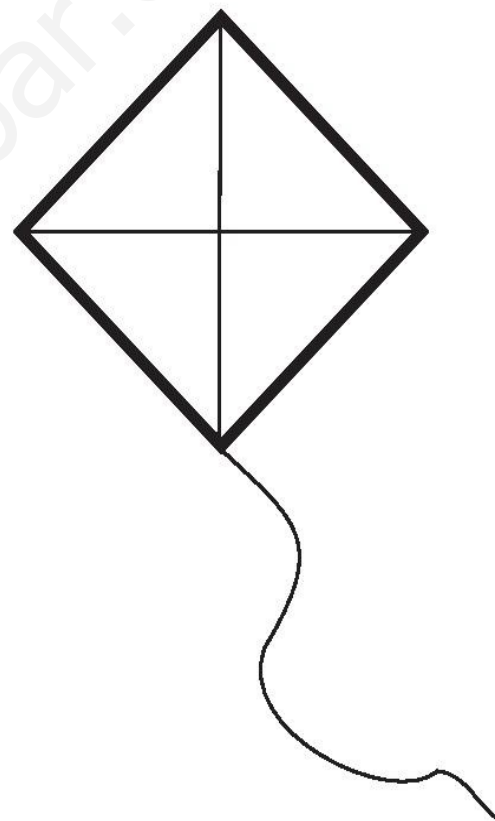
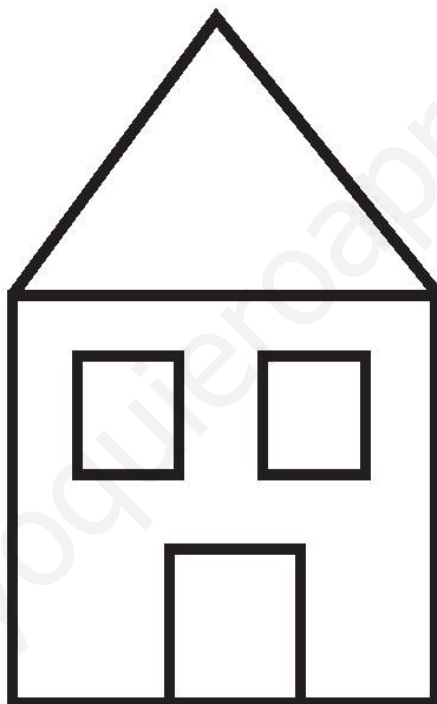




CONJUNTOS DE UN ELEMENTO

NOMBRE:

# EL BUS DE INFANTIL

FECHA:



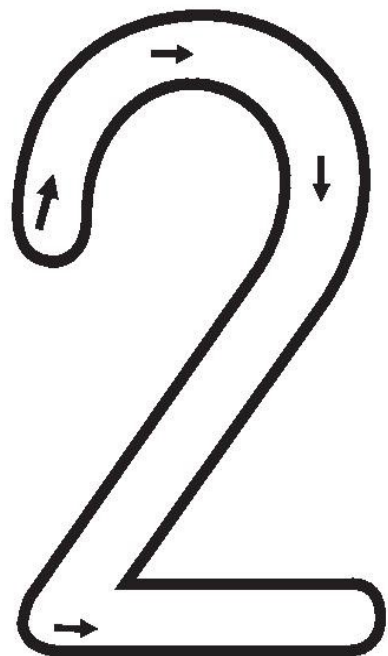
FORMAS CUADRADAS



NOMBRE:

EL BUS DE INFANTIL

FECHA:



DOS

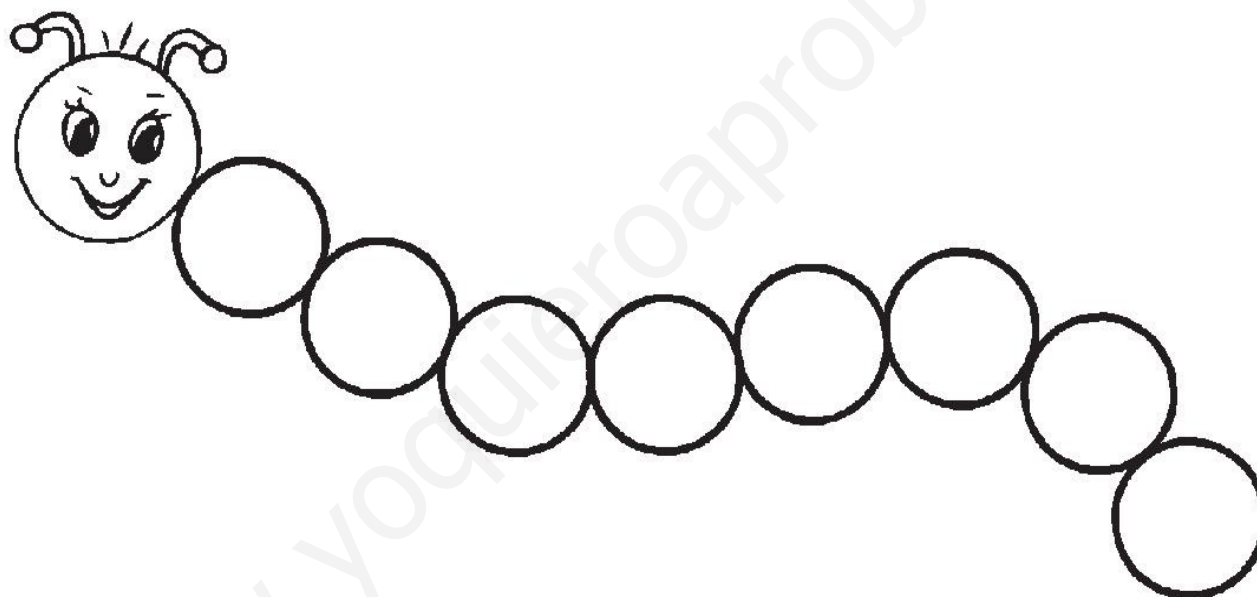


NUMERO DOS. REPASAR CON ROTULADOR

NOMBRE:

# EL BUS DE INFANTIL

FECHA:




SERIE: ROJO, AZUL Y AMARILLO

NOMBRE:

EL BUS DE INFANTIL

FECHA:





REPASAR Y COLOREAR DE AMARILLO

NOMBRE:

# EL BUS DE INFANTIL

FECHA:




REPASAR Y COLOREAR

NOMBRE:

# EL BUS DE INFANTIL

FECHA:



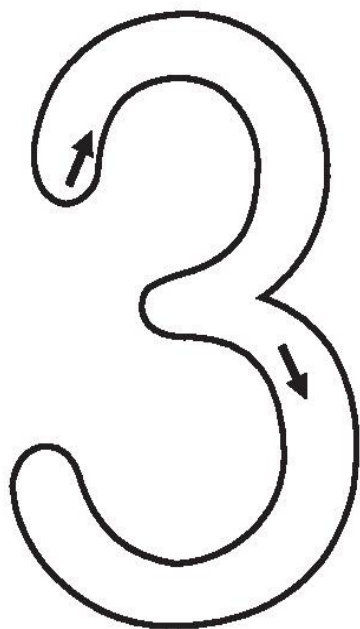


RESEGUIR EL CAMINO SIN SALIRSE. COLOREAR DE NARANJA LA ZANAHORIA

NOMBRE:

EL BUS DE INFANTIL

FECHA:




TRES

NUMERO TRES, REPASAR CON ROTULADOR

NOMBRE:

# EL BUS DE INFANTIL

FECHA:

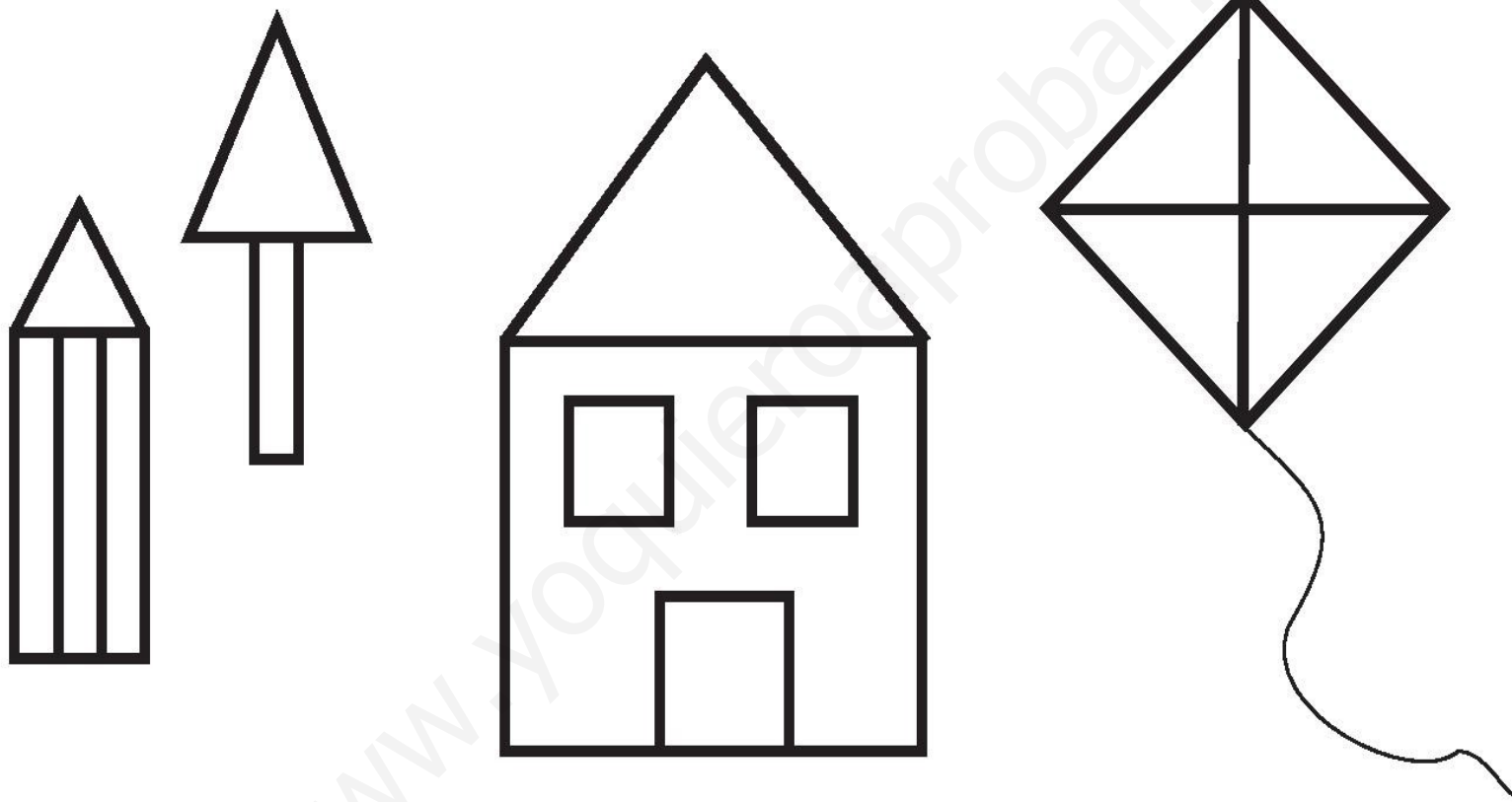


CONCEPTO: ENCIMA /DEBAJO

NOMBRE:

# EL BUS DE INFANTIL

FECHA:




COLOREAR LOS TRIÁNGULOS



NOMBRE:

# EL BUS DE INFANTIL

FECHA:






REPASAR LAS MONTAÑAS Y COLOREAR LAS MAS ALTAS. RODEAR LOS ARBOLES MAS BAJOS Y COLOREARLOS.

NOMBRE:

# EL BUS DE INFANTIL

FECHA:




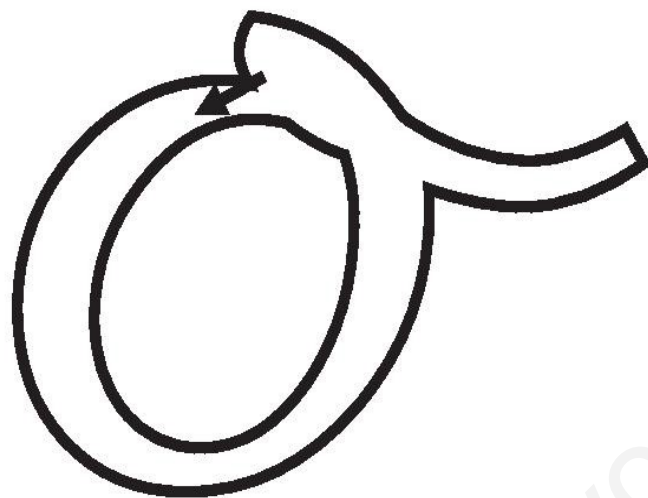


CUENTA Y PON EL NUMERO

NOMBRE:

EL BUS DE INFANTIL

FECHA:




**LAS VOCALES**

LA LETRA O. REPASAR CON ROTULADOR

NOMBRE:

EL BUS DE INFANTIL

FECHA:



LAS VOCALES

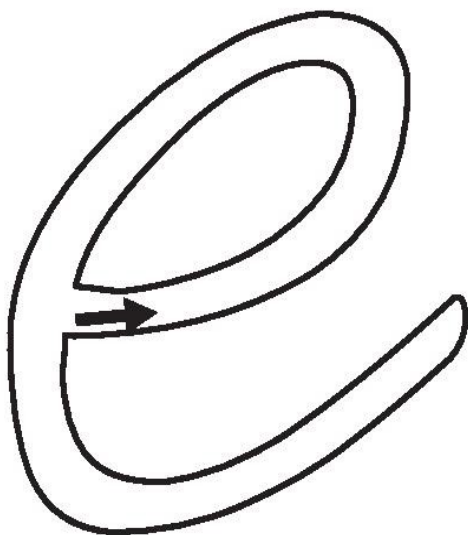


LA LETRA I. REPASAR CON ROTULADOR

NOMBRE:

EL BUS DE INFANTIL

FECHA:



LAS VOCALES



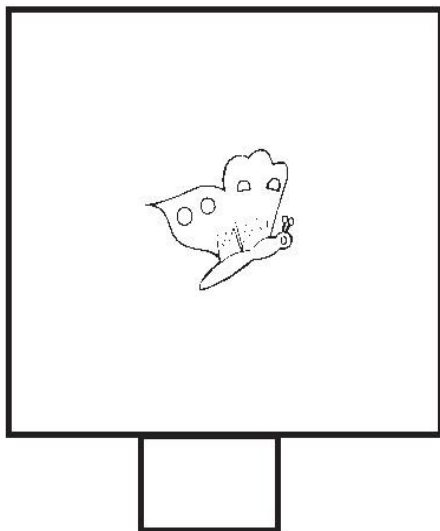


LA LETRA E. REPASAR CON ROTULADOR

NOMBRE:

# EL BUS DE INFANTIL

FECHA:



CONJUNTOS HASTA TRES ELEMENTOS

NOMBRE:

# EL BUS DE INFANTIL

FECHA:




ROJO



AMARILLO



AZUL




SEGUIR MODELO

NOMBRE:

# EL BUS DE INFANTIL

FECHA:



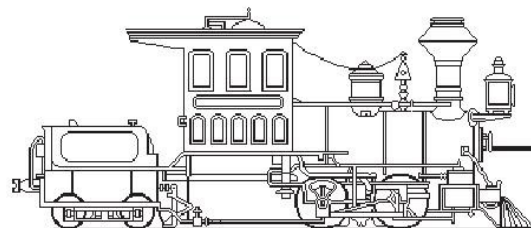
CONCEPTO: GRANDE/PEQUEÑO/MEDIANO. UNE CADA LÁMPARA CON SU BOMBILLA



NOMBRE:

# EL BUS DE INFANTIL

FECHA:



www.yoquieroaprobar.es

SEGUIR HACIENDO LA VÍA DEL TREN

NOMBRE:

# EL BUS DE INFANTIL

FECHA:



CUENTOS: COLOREAR

# EL BUS DE INFANTIL

NOMBRE:

FECHA:




NOMBRAR LAS PARTES DEL CUERPO. COLOREAR DE AMARILLO, NARANJA Y ROSA.

# EL BUS DE INFANTIL

NOMBRE:

FECHA:




CUENTOS: COLOREAR

# EL BUS DE INFANTIL

NOMBRE:

FECHA:



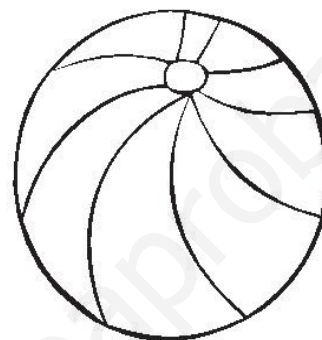



MIRATE AL ESPEJO Y DESPUES DIBUJA AL NIÑO TODO LO QUE LE FALTA.

NOMBRE:

# EL BUS DE INFANTIL

FECHA:

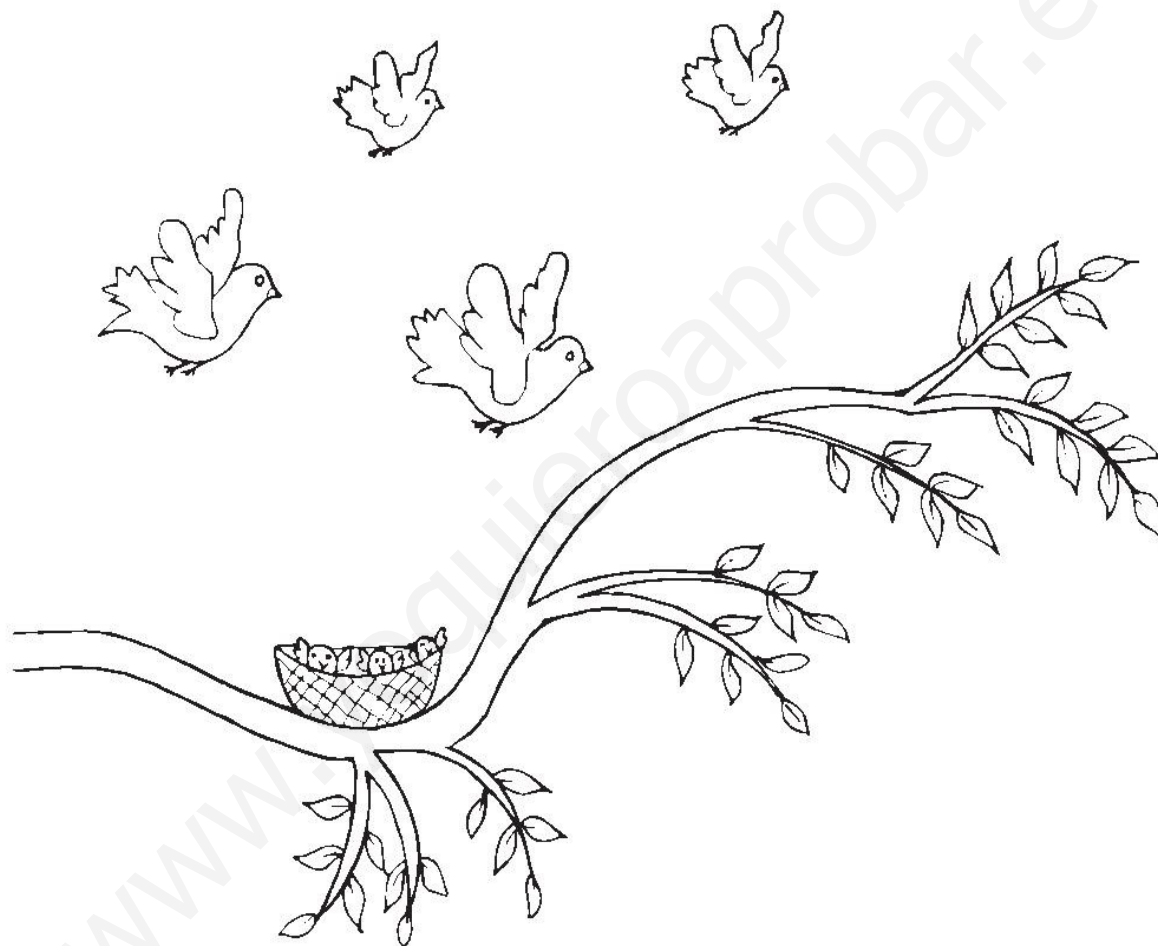


COLOREAR LAS FORMAS CIRCULARES

NOMBRE:

# EL BUS DE INFANTIL

FECHA:


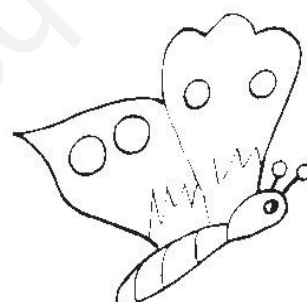

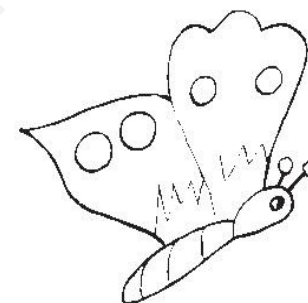

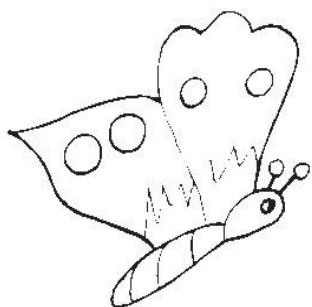


CONCEPTO: DENTRO/FUERA. COLOREA LOS PAJAROS QUE ESTAN FUERA DEL NIDO.

NOMBRE:

# EL BUS DE INFANTIL

FECHA:



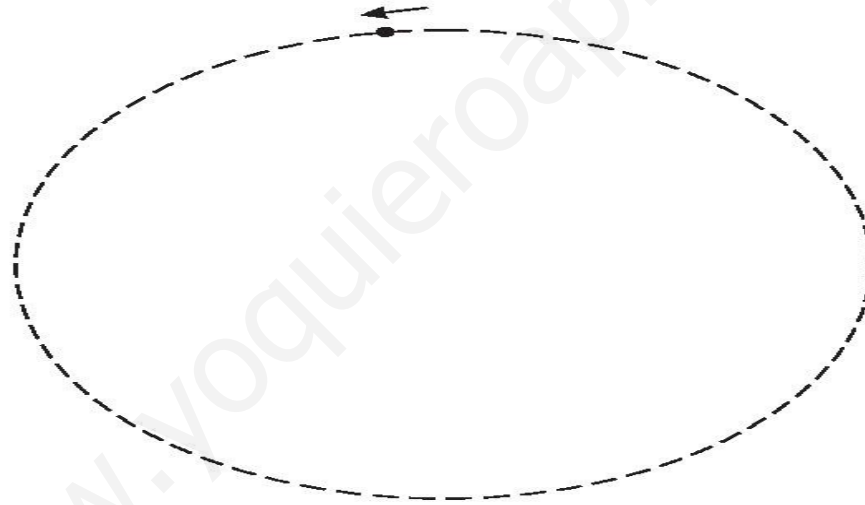
CONCEPTO: IGUAL.



# EL BUS DE INFANTIL

NOMBRE:

FECHA:



CONCEPTO: CÍRCULO. RESEGUIR CON PINTURA DE DEDOS