

5

unidad didáctica

LA CASA



Bloque 6

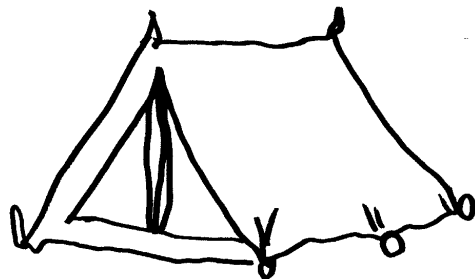




Orientaciones metodológicas

Sobre conocimiento del medio social y natural:

1. Observación de las fichas.
2. Colorear, recortar y pegar donde corresponda. El orden de las fichas en esta presentación son:
 - Identificación de tipos de casas.
 - Clasificación de objetos según las dependencias de la casa.
 - Identificación de materiales según el tipo de casa.
 - Identificación de las herramientas necesarias según el oficio para la construcción de la casa.
 - Días de la semana.
 - Sopa de letras.



Colorea la casa que sea parecida a la tuya y otra en la que te gustaría vivir.






Tacha lo que no corresponda de la cocina.






Recorta y colorea los objetos del aseo.







Pega los objetos del aseo.



www.yoquieroaprobar.es




Recorta los objetos y clasificalos en los estantes del armario de la cocina.







Une correctamente el material con el que se construye estas viviendas:




igliú




paja




choza



ladrillo



casa



hielo




Une correctamente:

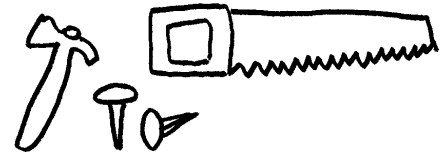
Albañil




Carpintero




Electricista





Pintor



Fontanero





lunes	martes	miércoles	jueves	viernes	sábado	domingo

Dentro de cada marco: dibujarse haciendo una actividad y dibujar el pictograma del tiempo atmosférico de ese día de la semana.





FACHADA

BALCON

CHIMENEA

TEJADO

PASILLO

ESCALERA

B F A C H A D A W E T Y

A P L H Ñ N D L W S M B

L B K I P G L F W C D H

C V N M A E T E J A D O

O S X E P A S I L L O K

N Q A N V E F Z Q E F B

B L K E Ñ P O A H R R T

P D R A V B T R O A X V