


Nombre: \_\_\_\_\_ Fecha: \_\_\_\_\_

**Ficha 01**



Pinta de amarillo el camino más corto para llegar al parque de diversiones y pega bolitas de papel crepé en el camino más largo.



Nombre: \_\_\_\_\_ Fecha: \_\_\_\_\_

**Ficha 02**



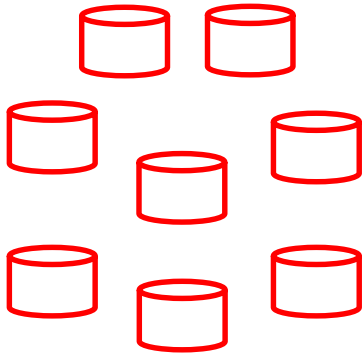

Une con una línea los cachorros iguales y luego píntalos.



Nombre: \_\_\_\_\_ Fecha: \_\_\_\_\_

### Ficha 3

Colorea y escribe el número 8.



Nombre: \_\_\_\_\_ Fecha: \_\_\_\_\_

**Ficha 4**


Repasa las líneas y colorea.



Nombre: \_\_\_\_\_ Fecha: \_\_\_\_\_

**Ficha 5**



Completa las cenefas y colorea el dibujo.



Nombre: \_\_\_\_\_ Fecha: \_\_\_\_\_

**Ficha 6**



Colorea los dibujos más altos.





Nombre: \_\_\_\_\_ Fecha: \_\_\_\_\_

**Ficha 7**

Suma y colorea.




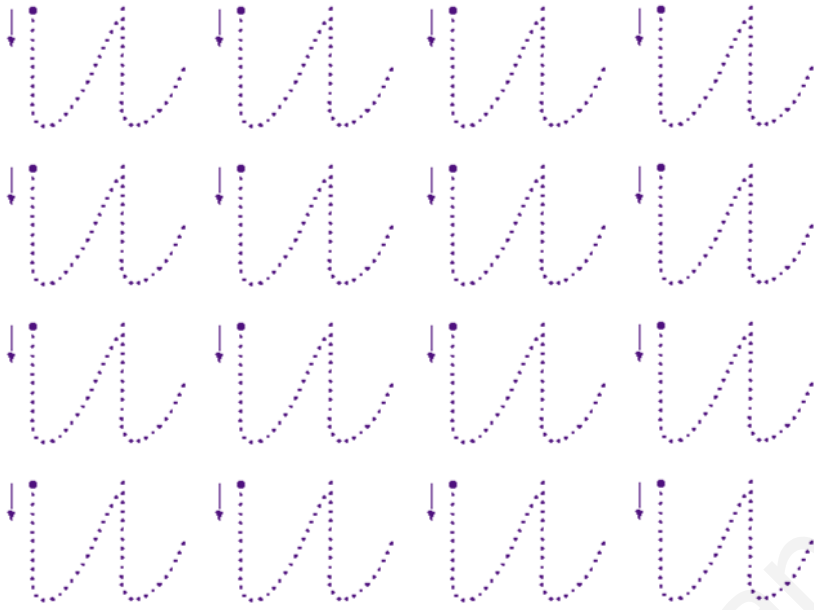
  

Nombre: \_\_\_\_\_ Fecha: \_\_\_\_\_

### Ficha 8

Escribe las letras y colorea.






Nombre: \_\_\_\_\_ Fecha: \_\_\_\_\_

**Ficha 9**

Colorea de azul la botella y de otro color lo que hay a su alrededor.



Nombre: \_\_\_\_\_ Fecha: \_\_\_\_\_

**Ficha 10**

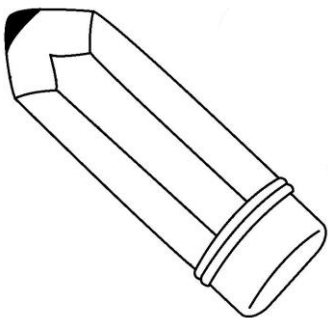
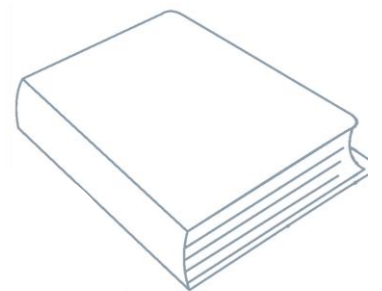

Traza el camino que lleva la oruga a transformarse en mariposa y luego colorea.



Nombre: \_\_\_\_\_ Fecha: \_\_\_\_\_

### Ficha 11

Une los objetos que tengan relación entre sí y colorea.



Nombre: \_\_\_\_\_ Fecha: \_\_\_\_\_



**Ficha 12**

Colorea de rosa las caras tristes y de verde las contentas.



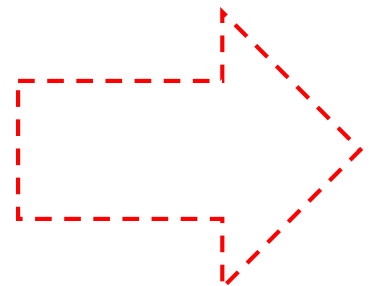
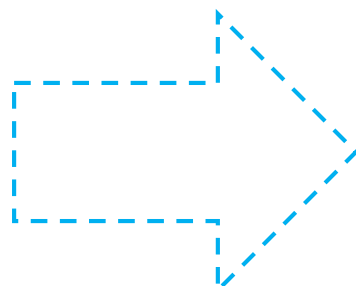
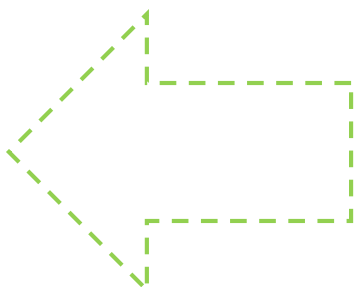
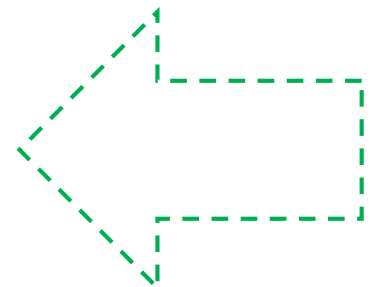
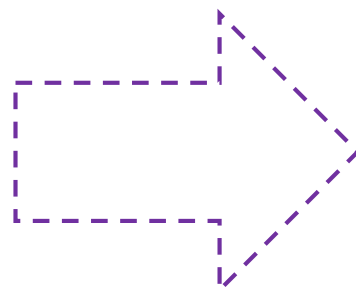

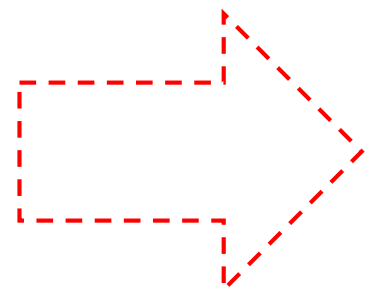
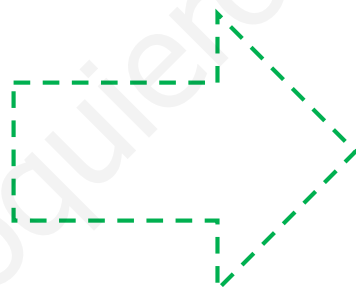
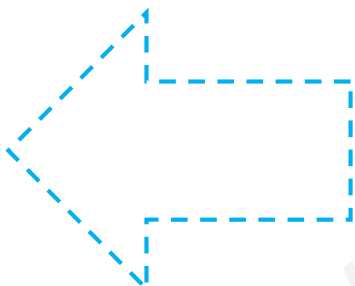
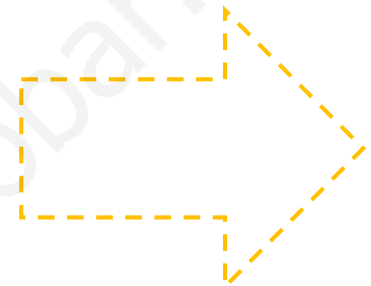
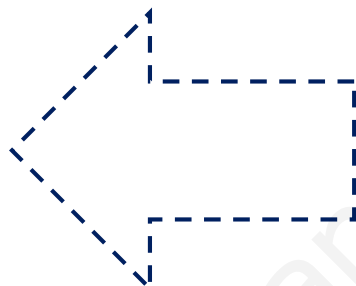
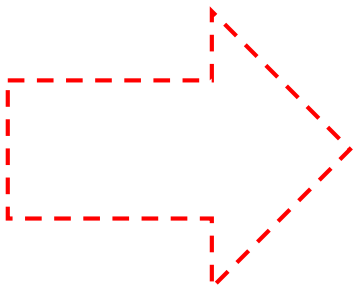
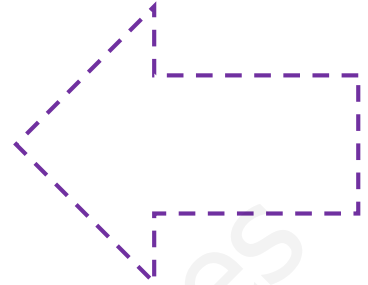
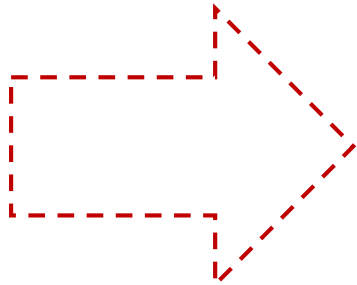
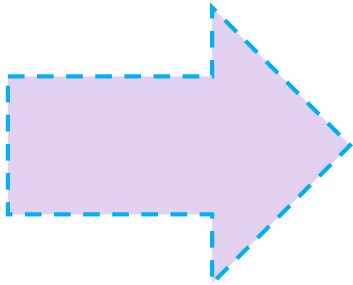
**Ficha 13**

Une los dibujos que tengan relación entre sí y píntalos.







**Ficha 14**

Repasa los puntos de las flechas y colorea las que van hacia la derecha.






**Ficha 15**

Colorea de marrón los grandes, de verde los medianos y de amarillo los pequeños.



Ficha 16


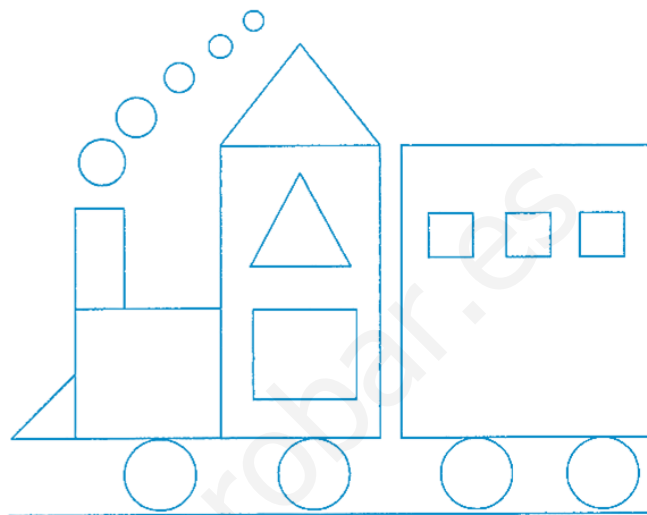
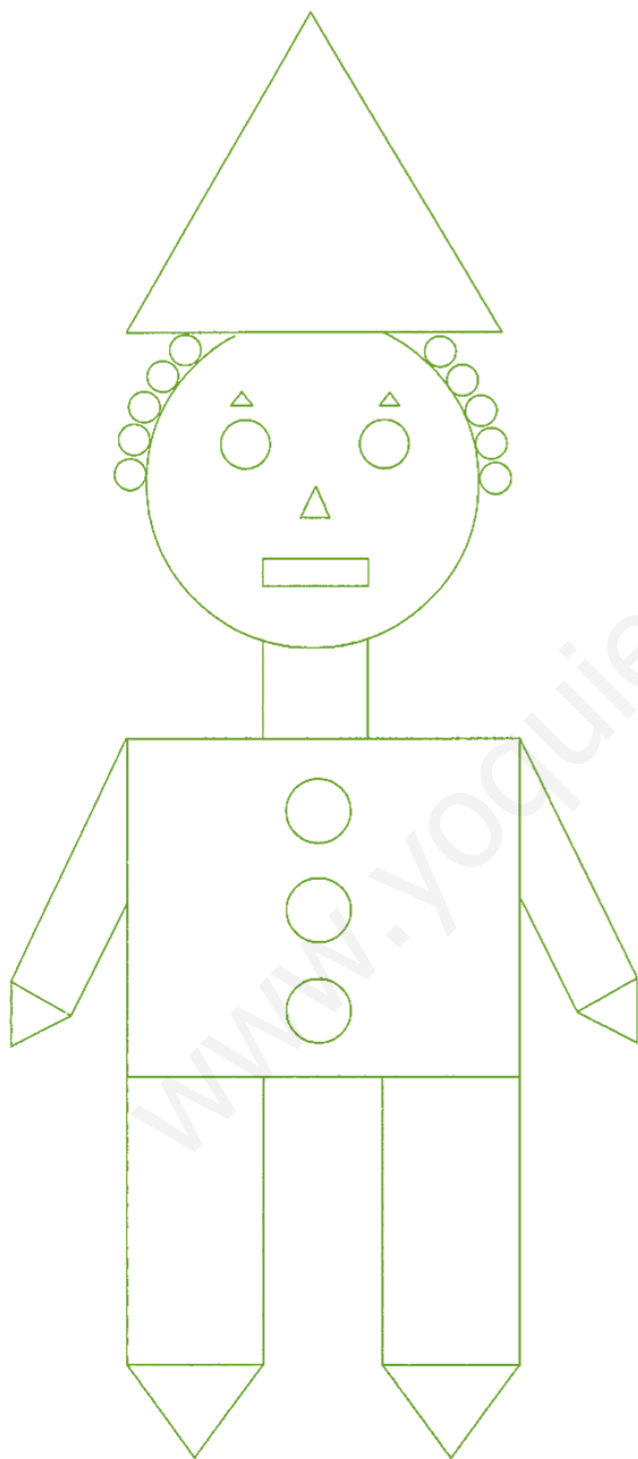
Une cada animal con su pareja y pntalos.





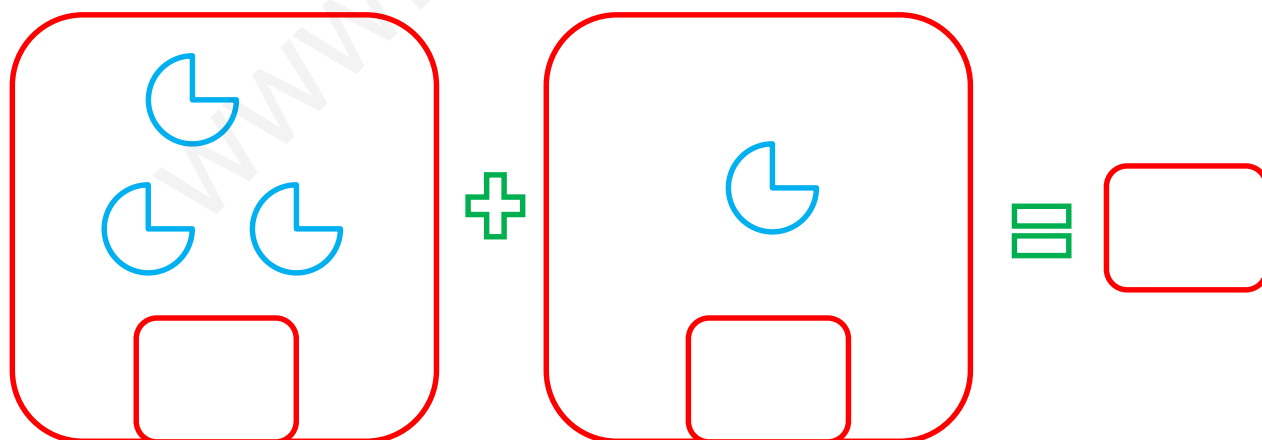
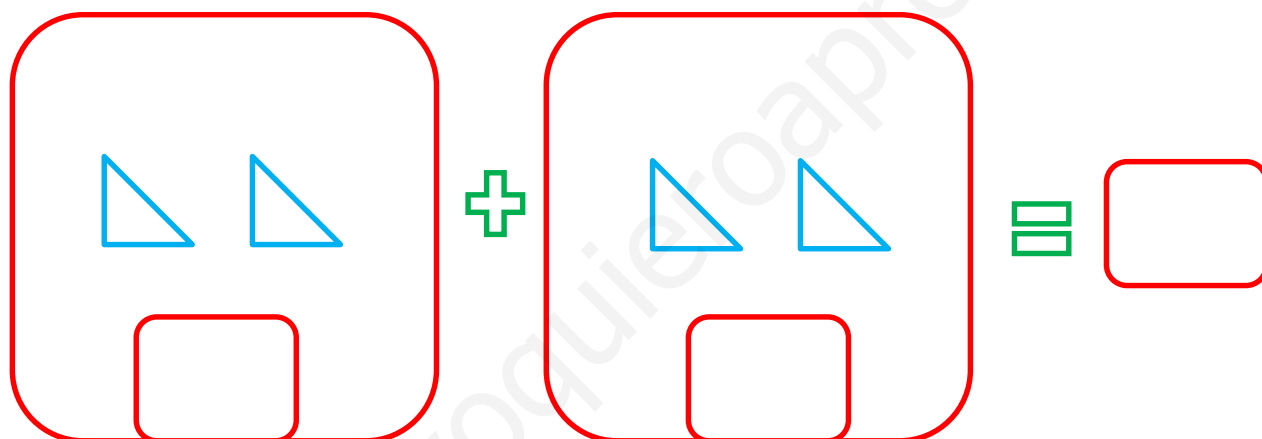
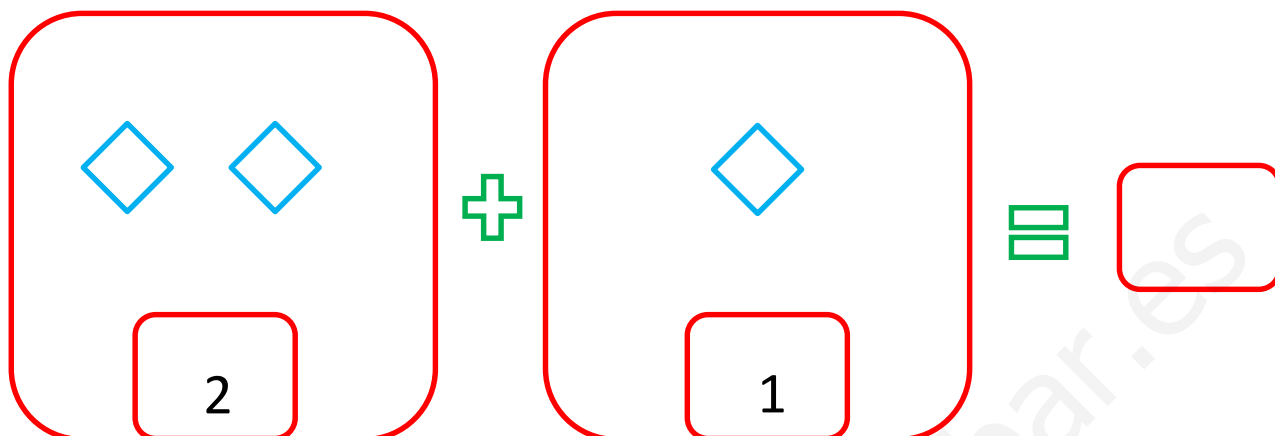
**Ficha 17**

En los siguientes dibujos, busca los rectángulos y píntalos de amarillo, los círculos de negro, los cuadrados de azul y los triángulos de rojo.



## Ficha 18

Escribe el resultado de la suma y colorea.



## Ficha 19

Colorea según la clave. 1 rojo, 2 anaranjado, 3 negro, 4 blanco.

