

# Las partes de la planta

Nombre \_\_\_\_\_ Fecha \_\_\_\_\_

## Recuerda

- Las plantas están formadas por la **raíz**, el **tallo** y las **hojas**.
- La **raíz** se encuentra bajo tierra.
- El **tallo** crece por encima del suelo y puede ser **leñoso** o **herbáceo**.
- Las **hojas** tienen dos partes: **pecíolo** y **limbo**.

## 1. Relaciona.

Parte de la planta que crece por encima del suelo y sostiene las hojas.

Partes verdes de la planta que nacen de las ramas.


Parte de la planta que está enterrada.

hojas

tallo


raíz

## 2. Completa el dibujo con el nombre de las partes de una planta. Después, contesta.



- ¿Cómo es el tallo de esta planta: leñoso o herbáceo?, ¿por qué? \_\_\_\_\_

## 3. Observa el dibujo y escribe el nombre de las partes de la hoja.



# Las partes de la planta

Nombre \_\_\_\_\_ Fecha \_\_\_\_\_


**Recuerda**

- Las plantas están formadas por la raíz, el tallo y las hojas.
- La raíz se encuentra bajo tierra.
- El tallo crece por encima del suelo y puede ser leñoso o herbáceo.
- Las hojas tienen dos partes: peciolo y limbo.

## 1. Relaciona.



## 2. Completa el dibujo con el nombre de las partes de una planta. Después, contesta.



- ¿Cómo es el tallo de esta planta: leñoso o herbáceo?, ¿por qué? leñoso porque es un árbol. El tallo es de madera

## 3. Observa el dibujo y escribe el nombre de las partes de la hoja.

